

บริษัท ฟิลาทัส มารีน จำกัด (มหาชน) และบริษัทย่อย

รายงานของผู้สอบบัญชีและงบการเงิน

สำหรับปี สิ้นสุดวันที่ 31 ธันวาคม พ.ศ. 2568



รายงานของผู้สอบบัญชีรับอนุญาต

เสนอ ผู้ถือหุ้นบริษัท พีลาทัส มารีน จำกัด (มหาชน)

ความเห็น

ข้าพเจ้าได้ตรวจสอบงบการเงินรวมและงบการเงินเฉพาะกิจการของบริษัท พีลาทัส มารีน จำกัด (มหาชน) และบริษัทย่อย (“กลุ่มบริษัท”) และของเฉพาะบริษัท พีลาทัส มารีน จำกัด (มหาชน) (“บริษัท”) ซึ่งประกอบด้วย งบฐานะการเงินรวมและงบฐานะการเงินเฉพาะกิจการ ณ วันที่ 31 ธันวาคม พ.ศ. 2568 งบกำไรขาดทุนเบ็ดเสร็จรวม และงบกำไรขาดทุนเบ็ดเสร็จเฉพาะกิจการ งบการเปลี่ยนแปลงส่วนของผู้ถือหุ้นรวมและงบการเปลี่ยนแปลง ส่วนของผู้ถือหุ้นเฉพาะกิจการ และงบกระแสเงินสดรวมและงบกระแสเงินสดเฉพาะกิจการ สำหรับปี สิ้นสุดวันเดียวกันและหมายเหตุประกอบงบการเงินรวมและเฉพาะกิจการ รวมถึงข้อมูลนโยบายการบัญชีที่มีสาระสำคัญ

ข้าพเจ้าเห็นว่า งบการเงินรวมและงบการเงินเฉพาะกิจการข้างต้นนี้แสดงฐานะการเงินรวมและฐานะการเงินเฉพาะกิจการของบริษัท พีลาทัส มารีน จำกัด (มหาชน) และบริษัทย่อย และของเฉพาะบริษัท พีลาทัส มารีน จำกัด (มหาชน) ณ วันที่ 31 ธันวาคม พ.ศ. 2568 และผลการดำเนินงานรวม และผลการดำเนินงานเฉพาะกิจการ และกระแสเงินสดรวมและกระแสเงินสดเฉพาะกิจการ สำหรับปีสิ้นสุดวันเดียวกัน โดยถูกต้องตามที่ควรในสาระสำคัญ ตามมาตรฐานการรายงานทางการเงิน

เกณฑ์ในการแสดงความเห็น

ข้าพเจ้าได้ปฏิบัติตามตรวจสอบตามมาตรฐานการสอบบัญชี ความรับผิดชอบของข้าพเจ้าได้กล่าวไว้ในวรรคความรับผิดชอบของผู้สอบบัญชีต่อการตรวจสอบงบการเงินรวมและงบการเงินเฉพาะกิจการ ในรายงานของข้าพเจ้า ข้าพเจ้ามีความเป็นอิสระจากกลุ่มบริษัทตามประมวลจรรยาบรรณของผู้ประกอบวิชาชีพบัญชี รวมถึงมาตรฐานเรื่องความเป็นอิสระที่กำหนดโดยสภาวิชาชีพบัญชี (ประมวลจรรยาบรรณของผู้ประกอบวิชาชีพบัญชี) ในส่วนที่เกี่ยวข้องกับการตรวจสอบงบการเงินรวมและงบการเงินเฉพาะกิจการ และข้าพเจ้าได้ปฏิบัติตามความรับผิดชอบด้านจรรยาบรรณอื่น ๆ ตามประมวลจรรยาบรรณของผู้ประกอบวิชาชีพบัญชี ข้าพเจ้าเชื่อว่าหลักฐานการสอบบัญชีที่ข้าพเจ้าได้รับเพียงพอและเหมาะสมเพื่อใช้เป็นเกณฑ์ในการแสดงความเห็นของข้าพเจ้า

เรื่องสำคัญในการตรวจสอบ

เรื่องสำคัญในการตรวจสอบคือเรื่องต่างๆ ที่มีนัยสำคัญที่สุดตามดุลยพินิจของผู้ประกอบวิชาชีพของข้าพเจ้าในการตรวจสอบงบการเงินรวมและงบการเงินเฉพาะกิจการสำหรับงวดปัจจุบัน ข้าพเจ้าได้นำเรื่องเหล่านี้มาพิจารณาในบริบทของการตรวจสอบงบการเงินรวมและงบการเงินเฉพาะกิจการโดยรวมและในการแสดงความเห็นของข้าพเจ้า ทั้งนี้ ข้าพเจ้าไม่ได้แสดงความเห็นแยกต่างหากสำหรับเรื่องเหล่านี้

เรื่องสำคัญในการตรวจสอบ พร้อมวิธีการตรวจสอบมีดังต่อไปนี้

การรับรู้รายได้จากการให้บริการขนส่งสินค้ากลุ่มปิโตรเคมีทางทะเล (งบการเงินรวมและงบการเงินเฉพาะกิจการ)

ตามที่กล่าวไว้ในหมายเหตุประกอบงบการเงินข้อ 27 กลุ่มบริษัทมีรายได้จากการให้บริการขนส่งสินค้ากลุ่มปิโตรเคมีทางทะเลจำนวนเงิน 928.67 ล้านบาท ในงบการเงินรวม และจำนวนเงิน 841.70 ล้านบาท ในงบการเงินเฉพาะกิจการ ตามลำดับ ซึ่งเป็นจำนวนเงินที่มีนัยสำคัญ ส่งผลกระทบต่อการพิสูจน์เกี่ยวกับการเกิดขึ้นจริงและความครบถ้วนของการรับรู้รายได้จากการให้บริการรับจ้างขนส่งสินค้ากลุ่มปิโตรเคมีทางทะเล ดังนั้น ข้าพเจ้าจึงพิจารณาเป็นเรื่องสำคัญในการตรวจสอบ

ข้าพเจ้าได้รับความเชื่อมั่นเกี่ยวกับการรับรู้รายได้จากการให้บริการรับจ้างขนส่งสินค้ากลุ่มปิโตรเคมีทางทะเลเกี่ยวกับการเกิดขึ้นจริงและความครบถ้วนของรายได้ โดย

- ทำความเข้าใจในระบบการรับรู้รายได้
- ทดสอบการควบคุมที่สำคัญเกี่ยวกับการเกิดขึ้นจริงและความครบถ้วนของรายได้
- เปรียบเทียบรายงานการเดินเรือของฝ่ายปฏิบัติการกับรายงานการรับรู้รายได้ค่าบริการของฝ่ายบัญชีและการเงิน
- นำรายงานการเดินเรือของฝ่ายปฏิบัติการมาจัดทำปฏิทินการเดินเรือเพื่อดูว่ามีการรับรู้รายได้ในช่วงเวลาที่ผิดปกติหรือไม่ เช่น ช่วงเวลาที่เรือเข้าซ่อมใหญ่ หรือมีการบันทึกรายได้ในช่วงการเดินเรือที่ทับซ้อนกันหรือไม่ เป็นต้น
- สุ่มตรวจสอบเนื้อหาสาระรายได้จากการให้บริการ โดยตรวจสอบหลักฐานการรับบริการจากบุคคลภายนอก

ข้อมูลอื่น

ผู้บริหารเป็นผู้รับผิดชอบต่อข้อมูลอื่น ข้อมูลอื่นประกอบด้วยข้อมูลซึ่งรวมอยู่ในรายงานประจำปีของกลุ่มบริษัท (แต่ไม่รวมถึงงบการเงินรวมและงบการเงินเฉพาะกิจการและรายงานของผู้สอบบัญชีที่อยู่ในรายงานนั้น) ข้าพเจ้าคาดว่าข้าพเจ้าจะได้รับรายงานประจำปีภายหลังจากวันที่ในรายงานของผู้สอบบัญชีนี้

ความเห็นของข้าพเจ้าต้องงบการเงินรวมและงบการเงินเฉพาะกิจการไม่ครอบคลุมถึงข้อมูลอื่นและข้าพเจ้าไม่ได้ให้ความเชื่อมั่นต่อข้อมูลอื่น

ความรับผิดชอบของข้าพเจ้าที่เกี่ยวข้องกับการตรวจสอบงบการเงินรวมและงบการเงินเฉพาะกิจการคือ การอ่านและพิจารณาว่าข้อมูลอื่นมีความขัดแย้งที่มีสาระสำคัญกับงบการเงินหรือกับความรู้ที่ได้รับจากการตรวจสอบของข้าพเจ้า หรือปรากฏว่ามีการแสดงข้อมูลที่ขัดต่อข้อเท็จจริงอันเป็นสาระสำคัญหรือไม่

เมื่อข้าพเจ้าได้อ่านรายงานประจำปีของกลุ่มบริษัท หากข้าพเจ้าสรุปได้ว่าการแสดงข้อมูลที่ขัดต่อข้อเท็จจริงอันเป็นสาระสำคัญ ข้าพเจ้าต้องสื่อสารเรื่องดังกล่าวกับผู้มีหน้าที่ในการกำกับดูแล เพื่อให้ผู้มีหน้าที่ในการกำกับดูแลดำเนินการแก้ไขข้อมูลที่แสดงขัดต่อข้อเท็จจริง

ความรับผิดชอบของผู้บริหารและผู้มีหน้าที่ในการกำกับดูแลต่องบการเงินรวมและงบการเงินเฉพาะกิจการ

ผู้บริหารมีหน้าที่รับผิดชอบในการจัดทำและการนำเสนองบการเงินรวมและงบการเงินเฉพาะกิจการเหล่านี้โดยถูกต้องตามที่ควร ตามมาตรฐานการรายงานทางการเงินและรับผิดชอบเกี่ยวกับการควบคุมภายในที่ผู้บริหารพิจารณาว่าจำเป็นเพื่อให้สามารถจัดทำงบการเงินรวมและงบการเงินเฉพาะกิจการที่ปราศจากการแสดงข้อมูลที่ขัดต่อข้อเท็จจริงอันเป็นสาระสำคัญไม่ว่าจะเกิดจากการทุจริตหรือข้อผิดพลาด

ในการจัดทำงบการเงินรวมและงบการเงินเฉพาะกิจการ ผู้บริหารรับผิดชอบในการประเมินความสามารถของกลุ่มบริษัทและบริษัทในการดำเนินงานต่อเนื่อง เปิดเผยเรื่องที่เกี่ยวข้องกับการดำเนินงานต่อเนื่องตามความเหมาะสมและการใช้เกณฑ์การบัญชีสำหรับการดำเนินงานต่อเนื่องเว้นแต่ผู้บริหารมีความตั้งใจที่จะเลิกกลุ่มบริษัทหรือหยุดดำเนินงานหรือไม่สามารถดำเนินงานต่อเนื่องต่อไปได้

ผู้มีหน้าที่ในการกำกับดูแลมีหน้าที่ในการกำกับการตรวจสอบกระบวนการในการจัดทำรายงานทางการเงินของกลุ่มบริษัท

ความรับผิดชอบของผู้สอบบัญชีต่อการตรวจสอบงบการเงินรวมและงบการเงินเฉพาะกิจการ

การตรวจสอบของข้าพเจ้ามีวัตถุประสงค์เพื่อให้ได้ความเชื่อมั่นอย่างสมเหตุสมผลว่า งบการเงินรวมและงบการเงินเฉพาะกิจการ โดยรวมปราศจากการแสดงข้อมูลที่ขัดต่อข้อเท็จจริงอันเป็นสาระสำคัญหรือไม่ ไม่ว่าจะเกิดจากการทุจริตหรือข้อผิดพลาด และเสนอรายงานของผู้สอบบัญชีซึ่งรวมความเห็นของข้าพเจ้าอยู่ด้วย ความเชื่อมั่นอย่างสมเหตุสมผลคือความเชื่อมั่นในระดับสูงแต่ไม่ได้เป็นการรับประกันว่าการปฏิบัติงานตรวจสอบตามมาตรฐานการสอบบัญชีจะสามารถตรวจพบข้อมูลที่ขัดต่อข้อเท็จจริงอันเป็นสาระสำคัญที่มีอยู่ได้เสมอไป ข้อมูลที่ขัดต่อข้อเท็จจริงอาจเกิดจากการทุจริตหรือข้อผิดพลาด และถือว่ามีความสำคัญเมื่อคาดการณ์อย่างสมเหตุสมผลได้ว่ารายการที่ขัดต่อข้อเท็จจริงแต่ละรายการหรือทุกรายการรวมกันจะมีผลต่อการตัดสินใจทางเศรษฐกิจของผู้ใช้งบการเงินรวมและงบการเงินเฉพาะกิจการจากการใช้งบการเงินเหล่านี้

ในการตรวจสอบของข้าพเจ้าตามมาตรฐานการสอบบัญชีข้าพเจ้าได้ใช้ดุลยพินิจและการสังเกตและสงสัยเกี่ยวกับผู้ประกอบวิชาชีพตลอดการตรวจสอบ การปฏิบัติงานของข้าพเจ้ารวมถึง

- ระบุและประเมินความเสี่ยงจากการแสดงข้อมูลที่ขัดต่อข้อเท็จจริงอันเป็นสาระสำคัญในงบการเงินรวมและงบการเงินเฉพาะกิจการ ไม่ว่าจะเกิดจากการทุจริตหรือข้อผิดพลาด ออกแบบและปฏิบัติตามวิธีการตรวจสอบเพื่อตอบสนองต่อความเสี่ยงเหล่านั้น และได้หลักฐานการสอบบัญชีที่เพียงพอและเหมาะสมเพื่อเป็นเกณฑ์ในการแสดงความเห็นของข้าพเจ้า ความเสี่ยงที่ไม่พบข้อมูลที่ขัดต่อข้อเท็จจริงอันเป็นสาระสำคัญ ซึ่งเป็นผลมาจากการทุจริตจะสูงกว่าความเสี่ยงที่เกิดจากข้อผิดพลาด เนื่องจากการทุจริตอาจเกี่ยวกับการสมรู้ร่วมคิด การปลอมแปลงเอกสารหลักฐาน การตั้ง ใจละเว้นการบันทึกรายการหรือแสดงข้อมูล การแสดงข้อมูลที่ไม่ตรงตามข้อเท็จจริงหรือการแทรกแซงการควบคุมภายใน
- ทำความเข้าใจในระบบการควบคุมภายในที่เกี่ยวข้องกับการตรวจสอบเพื่อออกแบบวิธีการตรวจสอบที่เหมาะสมกับสถานการณ์ แต่ไม่ใช่เพื่อวัตถุประสงค์ในการแสดงความเห็นต่อความมีประสิทธิภาพของการควบคุมภายในของกลุ่มบริษัท
- ประเมินความเหมาะสมของนโยบายการบัญชีที่ผู้บริหารใช้และความสมเหตุสมผลของประมาณการทางบัญชี และการเปิดเผยข้อมูลที่เกี่ยวข้องซึ่งจัดทำโดยผู้บริหาร
- สรุปเกี่ยวกับความเหมาะสมของการใช้เกณฑ์การบัญชีสำหรับการดำเนินงานต่อเนื่องของผู้บริหาร และจากหลักฐานการสอบบัญชีที่ได้รับ สรุปว่ามีความไม่แน่นอนที่มีสาระสำคัญเกี่ยวกับเหตุการณ์ หรือสถานการณ์ที่อาจเป็นเหตุให้เกิดข้อสงสัยอย่างมีนัยสำคัญต่อความสามารถของกลุ่มบริษัทในการดำเนินงานต่อเนื่องหรือไม่ ถ้าข้าพเจ้าได้ข้อสรุปว่ามีความไม่แน่นอนที่มีสาระสำคัญ ข้าพเจ้าต้องกล่าวไว้ในรายงานของผู้สอบบัญชีของข้าพเจ้าโดยให้ข้อสังเกตถึงการเปิดเผยข้อมูลในงบการเงินรวมและงบการเงินเฉพาะกิจการที่เกี่ยวข้อง หรือถ้าการเปิดเผยข้อมูลดังกล่าวไม่เพียงพอ ความเห็นของข้าพเจ้าจะเปลี่ยนแปลงไปข้อสรุปของข้าพเจ้าขึ้นอยู่กับหลักฐานการสอบบัญชีที่ได้รับจนถึงวันที่ในรายงานของผู้สอบบัญชีของข้าพเจ้า อย่างไรก็ตาม เหตุการณ์หรือสถานการณ์ในอนาคตอาจเป็นเหตุให้บริษัทต้องหยุดการดำเนินงานต่อเนื่อง

- ประเมินการนำเสนอ โครงสร้างและเนื้อหาของงบการเงินรวมและงบการเงินเฉพาะกิจการโดยรวม รวมถึงการเปิดเผยข้อมูลว่างบการเงินรวมและงบการเงินเฉพาะกิจการแสดงรายการและเหตุการณ์ในรูปแบบที่ทำให้มีการนำเสนอข้อมูลโดยถูกต้องตามที่ควรหรือไม่
- ได้รับหลักฐานการสอบบัญชีที่เหมาะสมอย่างเพียงพอ เกี่ยวกับข้อมูลทางการเงินของกิจการภายในกลุ่มหรือกิจกรรมทางธุรกิจภายในกลุ่มบริษัท เพื่อแสดงความเห็นต่องบการเงินรวม ข้าพเจ้ารับผิดชอบต่อการกำหนดแนวทางการควบคุมดูแล และการปฏิบัติงานตรวจสอบกลุ่มบริษัท ข้าพเจ้าเป็นผู้รับผิดชอบ แต่เพียงผู้เดียวต่อความเห็นของข้าพเจ้า

ข้าพเจ้าได้สื่อสารกับผู้มีหน้าที่ในการกำกับดูแลในเรื่องต่าง ๆ ที่สำคัญ ซึ่งรวมถึงขอบเขตและช่วงเวลาของการตรวจสอบตามที่ได้วางแผนไว้ ประเด็นที่มีนัยสำคัญที่พบจากการตรวจสอบ รวมถึงข้อบกพร่องที่มีนัยสำคัญในระบบการควบคุมภายในหากข้าพเจ้าได้พบในระหว่างการตรวจสอบของข้าพเจ้า

ข้าพเจ้าได้ให้คำรับรองแก่ผู้มีหน้าที่ในการกำกับดูแลว่าข้าพเจ้าได้ปฏิบัติตามประมวลจริยบรรณของผู้ประกอบวิชาชีพบัญชีที่เกี่ยวข้องกับความเป็นอิสระและได้สื่อสารกับผู้มีหน้าที่ในการกำกับดูแลเกี่ยวกับความสัมพันธ์ทั้งหมดตลอดจนเรื่องอื่นซึ่งข้าพเจ้าเชื่อว่ามีเหตุผลที่บุคคลภายนอกอาจพิจารณาว่ากระทบต่อความเป็นอิสระของข้าพเจ้าและมาตรการที่ข้าพเจ้าใช้เพื่อป้องกันไม่ให้ข้าพเจ้าขาดความเป็นอิสระ

จากเรื่อง que สื่อสารกับผู้มีหน้าที่ในการกำกับดูแล ข้าพเจ้าได้พิจารณาเรื่องต่าง ๆ ที่มีนัยสำคัญมากที่สุดในการตรวจสอบงบการเงินรวมและงบการเงินเฉพาะกิจการในงวดปัจจุบันและกำหนดเป็นเรื่องสำคัญในการตรวจสอบ ข้าพเจ้าได้อธิบายเรื่องเหล่านี้ไว้ในรายงานของผู้สอบบัญชี เว้นแต่กฎหมายหรือข้อบังคับไม่ให้เปิดเผยต่อสาธารณะเกี่ยวกับเรื่องดังกล่าว หรือในสถานการณ์ที่ยากที่จะเกิดขึ้น ข้าพเจ้าพิจารณาว่าไม่ควรสื่อสารเรื่องดังกล่าวในรายงานของข้าพเจ้าเพราะการกระทำดังกล่าวสามารถคาดการณ์ได้อย่างสมเหตุสมผลว่าจะมีผลกระทบในทางลบมากกว่าผลประโยชน์ต่อส่วนได้เสียสาธารณะจากการสื่อสารดังกล่าว

บริษัท สอบบัญชี ดี ไอ เอ อินเตอร์เนชั่นแนล จำกัด



(นางสาวระวีวรรณ ชื่นชม)

ผู้สอบบัญชีรับอนุญาตเลขทะเบียน 7487

วันที่ 25 กุมภาพันธ์ พ.ศ. 2569

บริษัท พีลาทิส มารีน จำกัด (มหาชน) และบริษัทย่อย

งบฐานะการเงิน

ณ วันที่ 31 ธันวาคม 2568

หน่วย : บาท

สินทรัพย์	หมายเหตุ	งบการเงินรวม		งบการเงินเฉพาะกิจการ	
		31 ธันวาคม 2568	31 ธันวาคม 2567 (ปรับปรุงใหม่)	31 ธันวาคม 2568	31 ธันวาคม 2567 (ปรับปรุงใหม่)
สินทรัพย์หมุนเวียน					
เงินสดและรายการเทียบเท่าเงินสด	6	76,686,724.72	104,781,275.20	61,626,242.58	77,258,226.78
ลูกหนี้การค้าและลูกหนี้หมุนเวียนอื่น	7	93,269,067.18	87,633,914.38	94,209,241.19	85,179,292.94
ลูกหนี้จากสัญญาเช่าที่ถึงกำหนดชำระภายในหนึ่งปี	11	1,041,029.11	0.00	1,041,029.11	0.00
สินค้าคงเหลือ	8	16,793,767.35	14,513,072.32	11,951,935.65	9,320,728.82
สินทรัพย์ทางการเงินหมุนเวียน-เงินฝากธนาคาร		170,928.72	157,867.07	0.00	0.00
เงินประกัน	9	15,000,000.00	0.00	15,000,000.00	0.00
สินทรัพย์หมุนเวียนอื่น		3,000,693.60	1,595,166.70	1,482,364.94	801,076.32
รวมสินทรัพย์หมุนเวียน		205,962,210.68	208,681,295.67	185,310,813.47	172,559,324.86
สินทรัพย์ไม่หมุนเวียน					
เงินฝากธนาคารติดภาระค้ำประกัน		1,004,000.00	1,004,000.00	0.00	0.00
เงินลงทุนในบริษัทย่อย	10	0.00	0.00	21,499,593.33	21,499,593.33
ลูกหนี้จากสัญญาเช่า	11	4,058,970.89	0.00	4,058,970.89	0.00
อาคารและอุปกรณ์	12	1,397,385,060.52	1,504,920,356.55	1,393,771,136.14	1,500,918,251.02
สินทรัพย์สิทธิการไว้	13	31,450,139.88	17,051,548.97	31,450,139.88	17,051,548.97
สินทรัพย์ไม่มีตัวตน	14	7,712,086.52	8,128,173.54	7,706,364.87	8,120,652.44
สินทรัพย์ภายใต้การควบคุม	15	2,844,924.93	1,009,188.24	2,844,924.93	1,009,188.24
เงินจ่ายล่วงหน้าซื้อทรัพย์สิน	16	11,498,600.00	0.00	11,498,600.00	0.00
ภายใต้เงินได้ถูกหัก ณ ที่จ่าย		5,309,603.94	6,083,600.84	2,915,267.15	5,781,004.29
สินทรัพย์ไม่หมุนเวียนอื่น		1,335,845.47	1,059,844.91	1,023,695.94	747,695.38
รวมสินทรัพย์ไม่หมุนเวียน		1,462,599,232.15	1,539,256,713.05	1,476,768,693.13	1,555,127,933.67
รวมสินทรัพย์		1,668,561,442.83	1,747,938,008.72	1,662,079,506.60	1,727,687,258.53

หมายเหตุประกอบงบการเงินเป็นส่วนหนึ่งของงบการเงินนี้

งบการเงินนี้ได้รับการอนุมัติจากที่ประชุมสามัญผู้ถือหุ้น ครั้งที่ เมื่อวันที่

ขอรับรองว่ารายการข้างต้นเป็นความจริงและถูกต้องทุกประการ

ลงชื่อ กรรมการตามอำนาจ

(นายวราวิช จิมตะวัน , นายชุกฤต จิมตะวัน)

บริษัท พีลาทิส มาร์ีน จำกัด (มหาชน) และบริษัทย่อย

งบฐานะการเงิน (ต่อ)

ณ วันที่ 31 ธันวาคม 2568

หน่วย : บาท

หมายเหตุ	งบการเงินรวม		งบการเงินเฉพาะกิจการ		
	31 ธันวาคม 2568	31 ธันวาคม 2567	31 ธันวาคม 2568	31 ธันวาคม 2567	
	(ปรับปรุงใหม่)		(ปรับปรุงใหม่)		
หนี้สินและส่วนของผู้ถือหุ้น					
หนี้สินหมุนเวียน					
เงินเบิกเกินบัญชีและเงินกู้ยืมระยะสั้น					
จากสถาบันการเงิน	17	39,989,713.49	11,292,140.96	39,989,713.49	11,292,140.96
เจ้าหนี้การค้าและเจ้าหนี้หมุนเวียนอื่น	18	80,802,095.86	91,451,996.27	80,406,346.36	77,503,859.11
เงินกู้ยืมระยะยาวที่ถึงกำหนดชำระภายในหนึ่งปี	19	86,560,805.74	97,251,227.62	86,560,805.74	96,979,879.32
หนี้สินตามสัญญาเช่าที่ถึงกำหนดชำระภายในหนึ่งปี	20	41,223,814.95	55,944,540.77	41,223,814.95	55,215,173.46
ภาษีเงินได้นิติบุคคลค้างจ่าย		7,744,123.93	315,600.34	7,744,123.93	0.00
หนี้สินทางการเงินหมุนเวียนอื่น		1,400,161.15	0.00	1,400,161.15	0.00
หนี้สินหมุนเวียนอื่น		6,252,086.79	5,287,777.98	4,314,294.92	3,723,672.42
รวมหนี้สินหมุนเวียน		263,972,801.91	261,543,283.94	261,639,260.54	244,714,725.27
หนี้สินไม่หมุนเวียน					
เงินกู้ยืมระยะยาว	19	319,015,464.28	405,774,427.63	319,015,464.28	405,774,427.63
หนี้สินตามสัญญาเช่า	20	85,217,844.43	112,192,674.02	85,217,844.43	112,192,674.02
หนี้สินภาษีเงินได้รอการตัดบัญชี	15	79,862,792.50	79,975,943.30	79,862,792.50	79,975,943.30
ประมาณการหนี้สินไม่หมุนเวียนสำหรับ					
ผลประโยชน์พนักงาน	21	5,124,764.86	5,045,941.22	5,124,764.86	5,045,941.22
เงินประกันตามสัญญา		10,000,000.00	10,000,000.00	10,000,000.00	10,000,000.00
รวมหนี้สินไม่หมุนเวียน		499,220,866.07	612,988,986.17	499,220,866.07	612,988,986.17
รวมหนี้สิน		763,193,667.98	874,532,270.11	760,860,126.61	857,703,711.44

หมายเหตุประกอบงบการเงินเป็นส่วนหนึ่งของงบการเงินนี้


 ลงชื่อกรรมการตามอำนาจ

(นายราวิช จิมตะวัน , นายฐกฤต จิมตะวัน)

บริษัท พีลาทัส มารีน จำกัด (มหาชน) และบริษัทย่อย

งบฐานะการเงิน (ต่อ)

ณ วันที่ 31 ธันวาคม 2568

หน่วย : บาท

หมายเหตุ	งบการเงินรวม		งบการเงินเฉพาะกิจการ	
	31 ธันวาคม 2568	31 ธันวาคม 2567	31 ธันวาคม 2568	31 ธันวาคม 2567
		(ปรับปรุงใหม่)		(ปรับปรุงใหม่)
ส่วนของผู้ถือหุ้น				
ทุนเรือนหุ้น				
ทุนจดทะเบียน 22				
หุ้นสามัญ 960,000,000 หุ้น มูลค่าหุ้นละ 0.50 บาท	480,000,000.00		480,000,000.00	
หุ้นสามัญ 1,152,000,000 หุ้น มูลค่าหุ้นละ 0.50 บาท		576,000,000.00		576,000,000.00
ทุนที่ออกและชำระแล้ว				
หุ้นสามัญ 960,000,000 หุ้น หุ้นละ 0.50 บาท	480,000,000.00	480,000,000.00	480,000,000.00	480,000,000.00
ส่วนเกินมูลค่าหุ้น	283,305,463.74	283,305,463.74	283,305,463.74	283,305,463.74
ส่วนเกินทุนจากการรวมธุรกิจภายใต้การ				
ควบคุมเดียวกัน	(2,571,504.46)	(2,571,504.46)	(6,447,824.67)	(6,447,824.67)
กำไรสะสม				
จัดสรรแล้ว-สำรองตามกฎหมาย	33,457,577.81	30,455,926.96	33,457,577.81	30,455,926.96
ยังไม่ได้จัดสรร	111,811,125.45	82,850,741.92	111,950,950.93	83,716,768.87
องค์ประกอบอื่นของส่วนของผู้ถือหุ้น	(635,335.01)	(635,335.01)	(1,046,787.81)	(1,046,787.81)
รวมส่วนของบริษัทใหญ่	905,367,327.53	873,405,293.15	901,219,379.99	869,983,547.09
ส่วนได้เสียที่ไม่มีอำนาจควบคุม	447.32	445.46	0.00	0.00
รวมส่วนของผู้ถือหุ้น	905,367,774.85	873,405,738.61	901,219,379.99	869,983,547.09
รวมหนี้สินและส่วนของผู้ถือหุ้น	1,668,561,442.83	1,747,938,008.72	1,662,079,506.60	1,727,687,258.53

หมายเหตุประกอบงบการเงินเป็นส่วนหนึ่งของงบการเงินนี้

ลงชื่อ

.....กรรมการตามอำนาจ

(นายวรวิษ ติมตะวัน , นายสุกฤต ติมตะวัน)

บริษัท พีลาทัส มารีน จำกัด (มหาชน) และบริษัทย่อย

งบกำไรขาดทุนเบ็ดเสร็จ

สำหรับปี สิ้นสุดวันที่ 31 ธันวาคม 2568

หน่วย : บาท

หมายเหตุ	งบการเงินรวม		งบการเงินเฉพาะกิจการ	
	31 ธันวาคม 2568	31 ธันวาคม 2567	31 ธันวาคม 2568	31 ธันวาคม 2567
รายได้จากการให้บริการ	1,055,291,363.38	963,377,086.40	968,323,150.53	829,835,473.93
ต้นทุนบริการ	(872,597,660.80)	(799,905,440.71)	(792,329,852.45)	(688,779,531.42)
กำไรขั้นต้น	182,693,702.58	163,471,645.69	175,993,298.08	141,055,942.51
รายได้จากการขาย	17,677,612.21	4,773,858.09	19,299,577.21	5,164,024.29
ต้นทุนขาย	(17,770,312.62)	(4,732,536.34)	(19,392,277.62)	(5,122,761.12)
กำไร (ขาดทุน) ขั้นต้น	(92,700.41)	41,321.75	(92,700.41)	41,263.17
รายได้อื่น				
รายได้เงินปันผล	0.00	0.00	0.00	24,998,666.68
รายได้ค่าบริหารจัดการ	0.00	0.00	4,440,000.00	4,410,000.00
อื่น ๆ	1,747,487.75	3,917,478.07	1,747,487.75	3,917,478.07
กำไรก่อนค่าใช้จ่าย	184,348,489.92	167,430,445.51	182,088,085.42	174,423,350.43
ต้นทุนในการจัดจำหน่าย	(4,855,735.11)	(2,427,555.36)	(4,855,735.11)	(2,427,555.36)
ค่าใช้จ่ายในการบริหาร	(63,393,262.31)	(56,992,009.10)	(62,121,019.44)	(55,853,189.83)
ขาดทุนจากการจำหน่ายทรัพย์สิน	12 (5,382,343.96)	(136,442.24)	(5,382,343.96)	(136,442.24)
ค่าใช้จ่ายอื่น	(4,297,208.41)	(523,345.03)	(4,297,208.41)	(523,345.03)
รวมค่าใช้จ่าย	(77,928,549.79)	(60,079,351.73)	(76,656,306.92)	(58,940,532.46)
กำไรจากกิจกรรมดำเนินงาน	106,419,940.13	107,351,093.78	105,431,778.50	115,482,817.97
รายได้ทางการเงิน	760,949.28	652,030.63	745,195.92	637,670.89
ต้นทุนทางการเงิน	(31,044,004.73)	(29,689,712.80)	(31,025,404.31)	(29,985,333.15)
กำไรก่อนภาษีเงินได้	76,136,884.68	78,313,411.61	75,151,570.11	86,135,155.71
ค่าใช้จ่ายภาษีเงินได้	15 (15,377,664.44)	(15,501,125.82)	(15,118,553.21)	(12,016,136.46)
กำไรสำหรับปี	60,759,220.24	62,812,285.79	60,033,016.90	74,119,019.25
กำไรขาดทุนเบ็ดเสร็จอื่น	0.00	0.00	0.00	0.00
กำไรเบ็ดเสร็จรวมสำหรับปี	60,759,220.24	62,812,285.79	60,033,016.90	74,119,019.25
การแบ่งปันกำไร (ขาดทุน)				
ส่วนที่เป็นของบริษัทใหญ่	60,759,218.38	62,812,104.55	60,033,016.90	74,119,019.25
ส่วนที่เป็นของส่วนได้เสียที่ไม่มีอำนาจควบคุม	1.86	181.24	0.00	0.00
รวมทั้งสิ้น	60,759,220.24	62,812,285.79	60,033,016.90	74,119,019.25
การแบ่งปันกำไร (ขาดทุน) เบ็ดเสร็จรวม				
ส่วนที่เป็นของบริษัทใหญ่	60,759,218.38	62,812,104.55	60,033,016.90	74,119,019.25
ส่วนที่เป็นของส่วนได้เสียที่ไม่มีอำนาจควบคุม	1.86	181.24	0.00	0.00
รวมทั้งสิ้น	60,759,220.24	62,812,285.79	60,033,016.90	74,119,019.25
กำไรต่อหุ้น				
กำไรต่อหุ้นขั้นพื้นฐาน	0.06	0.07	0.06	0.08
จำนวนหุ้นสามัญเฉลี่ยถ่วงน้ำหนัก	960,000,000	960,000,000	960,000,000	960,000,000

หมายเหตุประกอบงบการเงินเป็นส่วนหนึ่งของงบการเงินนี้

ลงชื่อ



กรรมการตามอำนาจ

(นายราวิช นิมิตรวัน , นายสุกฤต นิมิตรวัน)

งบการเปลี่ยนแปลงส่วนของผู้ถือหุ้น

สำหรับปี สิ้นสุดวันที่ 31 ธันวาคม 2568

หน่วย : บาท

หมายเหตุ	งบการเงินรวม							ส่วนได้เสีย ที่ไม่มีอำนาจ ควบคุม	รวมส่วนของผู้ถือหุ้น
	ส่วนของผู้ถือหุ้นบริษัทใหญ่					รวมส่วนของ ผู้ถือหุ้น บริษัทใหญ่	ส่วนได้เสีย ที่ไม่มีอำนาจ ควบคุม		
	ทุนที่ออก และชำระแล้ว	ส่วนเกิน มูลค่าหุ้น	ส่วนเกินทุน จากการรวม ธุรกิจภายใต้ การควบคุม เดียวกัน	กำไรสะสม	ผลกำไร(ขาดทุน) จากการวัดมูลค่าใหม่ ของผลประโยชน์ พนักงานที่กำหนดไว้				
ยอดยกมา ณ วันที่ 1 มกราคม 2567	480,000,000.00	283,305,463.74	(2,571,504.46)	26,749,976.00	33,343,826.33	(635,335.01)	820,192,426.60	597.54	820,193,024.14
การเปลี่ยนแปลงในส่วนของผู้ถือหุ้นสำหรับปี									
จัดสรรเป็นสำรองตามกฎหมาย	0.00	0.00	0.00	3,705,950.96	(3,705,950.96)	0.00	0.00	0.00	0.00
เงินปันผลจ่ายระหว่างกาล	24	0.00	0.00	0.00	(9,599,238.00)	0.00	(9,599,238.00)	(333.32)	(9,599,571.32)
กำไรเบ็ดเสร็จรวมสำหรับปี	0.00	0.00	0.00	0.00	62,812,104.55	0.00	62,812,104.55	181.24	62,812,285.79
ยอดคงเหลือ ณ วันที่ 31 ธันวาคม 2567	480,000,000.00	283,305,463.74	(2,571,504.46)	30,455,926.96	82,850,741.92	(635,335.01)	873,405,293.15	445.46	873,405,738.61
การเปลี่ยนแปลงในส่วนของผู้ถือหุ้นสำหรับปี									
จัดสรรเป็นสำรองตามกฎหมาย	0.00	0.00	0.00	3,001,650.85	(3,001,650.85)	0.00	0.00	0.00	0.00
เงินปันผลจ่ายระหว่างกาล	24	0.00	0.00	0.00	(28,797,184.00)	0.00	(28,797,184.00)	0.00	(28,797,184.00)
กำไรเบ็ดเสร็จรวมสำหรับปี	0.00	0.00	0.00	0.00	60,759,218.38	0.00	60,759,218.38	1.86	60,759,220.24
ยอดคงเหลือ ณ วันที่ 31 ธันวาคม 2568	480,000,000.00	283,305,463.74	(2,571,504.46)	33,457,577.81	111,811,125.45	(635,335.01)	905,367,327.53	447.32	905,367,774.85

หมายเหตุประกอบงบการเงินเป็นส่วนหนึ่งของงบการเงินนี้

ลงชื่อกรรมการคนอำนาจ

(นายราวิช จิมละวัน , นายชฎกุล จิมละวัน)

บริษัท ทีลาทีส มารีเนอ จำกัด (มหาชน) และบริษัทย่อย

งบการเปลี่ยนแปลงส่วนของผู้ถือหุ้น

สำหรับปี สิ้นสุดวันที่ 31 ธันวาคม 2568

หน่วย : บาท

หมายเหตุ	งบการเงินเฉพาะกิจการ						
	ทุนที่ออก และชำระแล้ว	ส่วนเกิน มูลค่าหุ้น	ส่วนเกินทุน จากการรวมธุรกิจ ภายใต้การควบคุม เดียวกัน	กำไรสะสม		ผลกำไร(ขาดทุน) จากการวัดมูลค่าใหม่ ของผลประโยชน์ พนักงานที่กำหนดไว้	รวม ส่วนของผู้ถือหุ้น
				จัดสรรเพื่อ สำรองตาม กฎหมาย	ยังไม่ได้จัดสรร		
ยอดยกมา ณ วันที่ 1 มกราคม 2567	480,000,000.00	283,305,463.74	(6,447,824.67)	26,749,976.00	22,902,938.58	(1,046,787.81)	805,463,765.84
การเปลี่ยนแปลงในส่วนของผู้ถือหุ้นสำหรับปี							
จัดสรรเป็นสำรองตามกฎหมาย	0.00	0.00	0.00	3,705,950.96	(3,705,950.96)	0.00	0.00
เงินปันผลจ่ายระหว่างกาล	24	0.00	0.00	0.00	(9,599,238.00)	0.00	(9,599,238.00)
กำไรเบ็ดเสร็จรวมสำหรับปี	0.00	0.00	0.00	0.00	74,119,019.25	0.00	74,119,019.25
ยอดคงเหลือ ณ วันที่ 31 ธันวาคม 2567	480,000,000.00	283,305,463.74	(6,447,824.67)	30,455,926.96	83,716,768.87	(1,046,787.81)	869,983,547.09
การเปลี่ยนแปลงในส่วนของผู้ถือหุ้นสำหรับปี							
จัดสรรเป็นสำรองตามกฎหมาย	0.00	0.00	0.00	3,001,650.85	(3,001,650.85)	0.00	0.00
เงินปันผลจ่าย	24	0.00	0.00	0.00	(28,797,184.00)	0.00	(28,797,184.00)
กำไรเบ็ดเสร็จรวมสำหรับปี	0.00	0.00	0.00	0.00	60,033,016.90	0.00	60,033,016.90
ยอดคงเหลือ ณ วันที่ 31 ธันวาคม 2568	480,000,000.00	283,305,463.74	(6,447,824.67)	33,457,577.81	111,950,950.93	(1,046,787.81)	901,219,379.99

หมายเหตุประกอบงบการเงินเป็นส่วนหนึ่งของงบการเงินนี้

ลงชื่อ



กรรมการตามอำนาจ

(นายวรวิษ ติมคะวัน , นายชุกฤต ติมคะวัน)

บริษัท พีลาทิส มารีน จำกัด (มหาชน) และบริษัทย่อย

งบกระแสเงินสด

สำหรับปี สิ้นสุดวันที่ 31 ธันวาคม 2568

หน่วย : บาท

	งบการเงินรวม		งบการเงินเฉพาะกิจการ	
	31 ธันวาคม 2568	31 ธันวาคม 2567	31 ธันวาคม 2568	31 ธันวาคม 2567
กระแสเงินสดจากกิจกรรมดำเนินงาน				
กำไรสำหรับปี	60,759,220.24	62,812,285.79	60,033,016.90	74,119,019.25
ปรับรายการที่กระทบกำไร (ขาดทุน) เป็นเงินสดรับ (จ่าย)				
ค่าใช้จ่ายภาษีเงินได้	15,377,664.44	15,501,125.82	15,118,553.21	12,016,136.46
ต้นทุนทางการเงิน	31,044,004.73	29,689,712.80	31,025,404.31	29,985,333.15
รายได้เงินปันผล	0.00	0.00	0.00	(24,998,666.68)
ค่าเสื่อมราคา	205,024,050.69	179,971,357.93	204,635,869.54	179,582,115.98
ค่าตัดจำหน่ายสินทรัพย์สิทธิการใช้	1,194,614.24	654,744.44	1,194,614.24	654,744.44
ค่าตัดจำหน่ายสินทรัพย์ไม่มีตัวตน	2,671,188.02	2,262,469.60	2,669,388.57	2,260,665.22
กำไรจากการขายสินทรัพย์ไม่มีหมุนเวียนที่ถือไว้เพื่อขาย	0.00	(98,910.59)	0.00	(98,910.59)
ขาดทุนจากการจำหน่ายสินทรัพย์ถาวร	5,382,343.96	235,571.52	5,382,343.96	235,569.52
ภาษีถูกหัก ณ ที่จ่ายตัดจำหน่าย	43,049.28	0.00	43,049.28	0.00
ประมาณการหนี้สินผลประโยชน์พนักงาน	759,128.64	804,012.86	759,128.64	804,012.86
ขาดทุนจากอัตราแลกเปลี่ยนที่ยังไม่เกิดขึ้น	413,543.13	277,747.61	413,543.13	277,747.61
ขาดทุนจากการเปลี่ยนแปลงมูลค่ายุติธรรม ของอนุพันธ์ทางการเงิน	1,400,161.15	0.00	1,400,161.15	0.00
กำไรจากการดำเนินงานก่อนการเปลี่ยนแปลง ในสินทรัพย์และหนี้สินดำเนินงาน	324,068,968.52	292,110,117.78	322,675,072.93	274,837,767.22
สินทรัพย์จากการดำเนินงาน (เพิ่มขึ้น) ลดลง				
ลูกหนี้การค้าและลูกหนี้หมุนเวียนอื่น	(5,518,601.60)	6,486,752.89	(18,912,263.73)	2,310,614.47
สินค้าคงเหลือ	(2,280,695.03)	(3,336,639.01)	(2,631,206.83)	(1,350,979.51)
สินทรัพย์หมุนเวียนอื่น	(1,405,526.90)	615,134.04	(681,288.62)	558,697.44
สินทรัพย์ไม่มีหมุนเวียนอื่น	(276,000.56)	10,000.00	(276,000.56)	10,000.00
หนี้สินจากการดำเนินงาน เพิ่มขึ้น (ลดลง)				
เจ้าหนี้การค้าและเจ้าหนี้หมุนเวียนอื่น	(4,485,752.70)	21,621,925.79	9,066,501.64	21,306,261.41
หนี้สินหมุนเวียนอื่น	964,308.81	(419,363.89)	590,622.50	(150,454.39)
กระแสเงินสดสุทธิได้มาจาก (ใช้ไปใน) การดำเนินงาน	311,066,700.54	317,087,927.60	309,831,437.33	297,521,906.64
เงินสดจ่ายผลประโยชน์พนักงาน	(680,305.00)	(850,240.00)	(680,305.00)	(850,240.00)
เงินสดจ่ายภาษีเงินได้	(9,167,080.72)	(11,348,047.73)	(6,500,628.91)	(7,329,100.86)
กระแสเงินสดสุทธิได้มาจาก (ใช้ไปใน) กิจกรรมการดำเนินงาน	301,219,314.82	304,889,639.87	302,650,503.42	289,342,565.78

หมายเหตุประกอบงบการเงินเป็นส่วนหนึ่งของงบการเงินนี้

ลงชื่อ กรรมการตามอำนาจ

(นายวรวิษ ภูมิตะวัน, นายชุกฤต ภูมิตะวัน)

บริษัท พีลาทัส มาร์ติน จำกัด (มหาชน) และบริษัทย่อย

งบกระแสเงินสด (ต่อ)

สำหรับปี สิ้นสุดวันที่ 31 ธันวาคม 2568

หน่วย : บาท

	งบการเงินรวม		งบการเงินเฉพาะกิจการ	
	31 ธันวาคม 2568	31 ธันวาคม 2567	31 ธันวาคม 2568	31 ธันวาคม 2567
กระแสเงินสดจากกิจกรรมลงทุน				
สินทรัพย์ทางการเงินหมุนเวียนเพิ่มขึ้น	(13,061.65)	(11,801.84)	0.00	0.00
เงินสดจ่ายเงินประกัน	(15,000,000.00)	0.00	(15,000,000.00)	0.00
เงินฝากธนาคารคิดภาระค้ำประกันลดลง	0.00	4,324,658.72	0.00	4,324,658.72
เงินสดรับจากการจำหน่ายสินทรัพย์ไม่หมุนเวียนที่ถือไว้เพื่อขาย	0.00	14,009,681.87	0.00	14,009,681.87
เงินสดรับจากการจำหน่ายอาคารและอุปกรณ์	11,041,970.72	336,981.88	11,041,970.72	336,981.88
เงินสดจ่ายซื้ออาคารและอุปกรณ์	(116,500,927.18)	(514,297,153.18)	(116,500,927.18)	(514,297,153.18)
เงินสดจ่ายจ่ายล่วงหน้าค่าซื้ออาคารและอุปกรณ์	(11,498,600.00)	0.00	(11,498,600.00)	0.00
เงินสดจ่ายเพื่อให้ได้มาซึ่งสินทรัพย์สิทธิการใช้	(9,330,984.41)	(10,890,310.20)	(9,330,984.41)	(10,890,310.20)
เงินสดจ่ายซื้อสินทรัพย์ไม่มีตัวตน	(2,255,101.00)	(979,894.02)	(2,255,101.00)	(979,894.02)
เงินสดรับเงินปันผล	0.00	0.00	9,998,866.68	14,999,800.00
กระแสเงินสดสุทธิได้มาจาก (ใช้ไปใน) กิจกรรมลงทุน	(143,556,703.52)	(507,507,836.77)	(133,544,775.19)	(492,496,234.93)
กระแสเงินสดจากกิจกรรมจัดหาเงิน				
เงินเบิกบัญชีและเงินกู้ยืมระยะสั้นจากสถาบันการเงินเพิ่มขึ้น (ลดลง)	28,697,572.53	11,292,140.96	28,697,572.53	11,292,140.96
เงินสดจ่ายชำระคืนเงินกู้ยืมระยะสั้น	0.00	0.00	0.00	(12,000,000.00)
เงินสดรับจากเงินกู้ยืมระยะยาว	0.00	384,219,400.00	0.00	384,219,400.00
เงินสดจ่ายชำระคืนเงินกู้ยืมระยะยาว	(97,988,216.22)	(98,743,627.47)	(97,716,867.92)	(97,003,627.47)
เงินสดจ่ายชำระหนี้สินตามสัญญาเช่า	(56,462,776.15)	(67,052,001.31)	(55,733,408.84)	(66,215,089.31)
เงินสดจ่ายเงินปันผล	(28,797,317.32)	(9,599,438.00)	(28,797,184.00)	(9,599,238.00)
เงินสดจ่ายดอกเบี้ยจ่าย	(30,598,034.65)	(29,753,368.30)	(30,579,434.23)	(31,930,933.85)
กระแสเงินสดสุทธิได้มาจาก (ใช้ไปใน) กิจกรรมจัดหาเงิน	(185,148,771.81)	190,363,105.88	(184,129,322.46)	178,762,652.33
เงินสดและรายการเทียบเท่าเงินสดเพิ่มขึ้น (ลดลง) สุทธิ	(27,486,160.51)	(12,255,091.02)	(15,023,594.23)	(24,391,016.82)
เงินสดและรายการเทียบเท่าเงินสดคงเหลือ ณ วันต้นปี	104,781,275.20	117,314,113.83	77,258,226.78	101,926,991.21
ขาดทุนจากอัตราแลกเปลี่ยนที่ยังไม่เกิดขึ้น	(608,389.97)	(277,747.61)	(608,389.97)	(277,747.61)
เงินสดและรายการเทียบเท่าเงินสดคงเหลือ ณ วันสิ้นปี	76,686,724.72	104,781,275.20	61,626,242.58	77,258,226.78
ข้อมูลกระแสเงินสดเปิดเผยเพิ่มเติม				
รายการที่มีใช้เงินสดประกอบด้วย				
รายการซื้ออุปกรณ์ที่ยังไม่ได้ชำระ	(5,992,857.84)	6,379,147.66	(5,992,857.84)	6,379,147.66
รายการซื้ออุปกรณ์ที่จ่ายชำระงวดก่อน	0.00	3,648,000.00	0.00	3,648,000.00
หนี้สินตามสัญญาเช่าที่ยังไม่ได้จ่ายชำระ	14,767,220.74	6,960,000.00	14,767,220.74	6,960,000.00
โอนอาคารและอุปกรณ์ไปแสดงเป็นสินทรัพย์ไม่หมุนเวียนที่ถือไว้เพื่อขาย	0.00	13,910,771.28	0.00	13,910,771.28
โอนอาคารและอุปกรณ์ไปแสดงเป็นสินทรัพย์ไม่มีตัวตน	0.00	193,549.83	0.00	184,224.35
โอนอาคารและอุปกรณ์ไปแสดงเป็นลูกหนี้จากสัญญาเช่า	5,100,000.00	0.00	5,100,000.00	0.00
โอนอาคารและอุปกรณ์ไปแสดงเป็นสินทรัพย์สิทธิการใช้	0.00	256,800.00	0.00	256,800.00

หมายเหตุประกอบงบการเงินเป็นส่วนหนึ่งของงบการเงินนี้

ลงชื่อ กรรมการตามอำนาจ

(นายวราวิช ลิ้มตะวัน , นายชุกฤต ลิ้มตะวัน)

บริษัท พีลาทัส มารีน จำกัด (มหาชน) และบริษัทย่อย

หมายเหตุประกอบงบการเงิน

สำหรับปี สิ้นสุดวันที่ 31 ธันวาคม 2568

1. ข้อมูลทั่วไป

การจดทะเบียน : บริษัทเป็นนิติบุคคลที่จัดตั้งขึ้นในประเทศไทย เมื่อวันที่ 27 มกราคม 2553 และจดทะเบียนแปรสภาพเป็นบริษัทมหาชนจำกัด เมื่อวันที่ 1 สิงหาคม 2565 ทะเบียนนิติบุคคลเลขที่ 0107565000506

ที่ตั้งสำนักงาน : ตั้งอยู่เลขที่ 84/1-4 อาคารยังเพลส แกรนด์ เลอ จาเด็นจ์ ชั้น 1-4 ซอยพหลโยธิน 37 แขวงลาดยาว เขตจตุจักร กรุงเทพมหานคร และสำนักงานสาขที่ตั้งอยู่เลขที่ 88 หมู่ที่ 1 ตำบลบางปะกง อำเภอบางปะกง จังหวัดฉะเชิงเทรา

ประเภทธุรกิจ : บริษัทประกอบธุรกิจรับจ้างขนส่งสินค้าเหลว ทางบกและทางน้ำ ทั้งในประเทศและภูมิภาคเอเชียแปซิฟิก

2. เกณฑ์ในการจัดทำและนำเสนองบการเงิน

2.1 เกณฑ์ในการจัดทำงบการเงิน

งบการเงินของกลุ่มบริษัทได้จัดทำขึ้นตามมาตรฐานการรายงานทางการเงินรวมถึงแนวปฏิบัติทางการบัญชีที่ประกาศใช้โดยสภาวิชาชีพบัญชีในพระบรมราชูปถัมภ์ (“สภาวิชาชีพบัญชี”) และข้อบังคับของตลาดหลักทรัพย์แห่งประเทศไทย ลงวันที่ 2 ตุลาคม 2560 เรื่อง การจัดทำและส่งงบการเงินและรายการเกี่ยวกับฐานะการเงินและผลการดำเนินงานของบริษัทจดทะเบียน พ.ศ. 2560 โดยรูปแบบการนำเสนองบการเงินไม่แตกต่างอย่างมีสาระสำคัญจากประกาศกรมพัฒนาธุรกิจการค้า ลงวันที่ 27 ตุลาคม 2566 เรื่อง กำหนดรายการย่อที่ต้องมีในงบการเงิน (ฉบับที่ 3) พ.ศ. 2566

งบการเงินนี้ได้จัดทำขึ้นโดยใช้เกณฑ์ราคาทุนเดิมในการวัดมูลค่าขององค์ประกอบของรายการในงบการเงิน ยกเว้นรายการที่เปิดเผยไว้ในนโยบายการบัญชีที่เกี่ยวข้อง

2.2 มาตรฐานการรายงานทางการเงินที่เริ่มมีผลบังคับใช้ในปัจจุบัน

ในระหว่างปี กลุ่มบริษัทได้นำมาตรฐานการรายงานทางการเงินฉบับปรับปรุงจำนวนหลายฉบับ ซึ่งมีผลบังคับใช้สำหรับงบการเงินที่มีรอบระยะเวลาบัญชีที่เริ่มในหรือหลังวันที่ 1 มกราคม 2568 มาถือปฏิบัติ มาตรฐานการรายงานทางการเงินดังกล่าวได้รับการปรับปรุงหรือจัดให้มีขึ้นเพื่อให้มีเนื้อหาเท่าเทียมกับมาตรฐานการรายงานทางการเงินระหว่างประเทศ

การนำมาตรฐานการรายงานทางการเงินดังกล่าวมาถือปฏิบัตินี้ไม่มีผลกระทบอย่างเป็นทางการเป็นสาระสำคัญต่องบการเงินของกลุ่มบริษัท

ลงชื่อ กรรมการตามอำนาจ

(นายวรวิช ฉิมตะวัน , นายฐกฤต ฉิมตะวัน)

2.3 มาตรฐานการรายงานทางการเงินที่จะมีผลบังคับใช้สำหรับงบการเงินที่มีรอบระยะเวลาบัญชีที่เริ่มในหรือหลังวันที่ 1 มกราคม 2569

สภาวิชาชีพบัญชีได้ประกาศใช้มาตรฐานการรายงานทางการเงินฉบับปรับปรุงหลายฉบับ ซึ่งจะมีผลบังคับใช้สำหรับงบการเงินที่มีรอบระยะเวลาบัญชีที่เริ่มในหรือหลังวันที่ 1 มกราคม 2569 มาตรฐานการรายงานทางการเงินดังกล่าวได้รับการปรับปรุงหรือจัดให้มีขึ้นเพื่อให้มีเนื้อหาทำเทียมกับมาตรฐานการรายงานทางการเงินระหว่างประเทศ โดยส่วนใหญ่เป็นการอธิบายให้ชัดเจนเกี่ยวกับวิธีปฏิบัติทางการบัญชีและการให้แนวการปฏิบัติทางการบัญชีกับผู้ใช้มาตรฐาน

ฝ่ายบริหารของกลุ่มบริษัทเชื่อว่าการปรับปรุงมาตรฐานนี้จะไม่ผลกระทบต่ออย่างเป็นทางการเงินของกลุ่มบริษัท

3. **เกณฑ์ในการจัดทำงบการเงินรวม**

ในการจัดทำงบการเงินรวมถือหลักเกณฑ์การรวมเฉพาะบริษัท ซึ่งบริษัท ฟีลาทัส มารีน จำกัด (มหาชน) มีอำนาจควบคุมในบริษัทเหล่านั้นหลังจากได้ตัดยอดคงเหลือและรายการระหว่างกันแล้ว โดยบริษัทได้นำบริษัทย่อยเข้ามาจัดทำงบการเงินรวมตั้งแต่วันที่ที่มีอำนาจควบคุม

การตัดบัญชีรายการระหว่างบริษัทในบัญชีเงินลงทุนในบริษัทย่อยกับส่วนของผู้ถือหุ้น โดยถือหลักการตัดบัญชีเป็นเงินลงทุนร้อยละ 100 ส่วนที่เป็นของผู้ถือหุ้นรายอื่นแสดงเป็นส่วนได้เสียที่ไม่มีอำนาจควบคุม

งบการเงินรวมนี้จัดทำขึ้น โดยมีวัตถุประสงค์เพื่อแสดงฐานะการเงินและผลการดำเนินงานรวมของบริษัท ฟีลาทัส มารีน จำกัด (มหาชน) และบริษัทย่อยเท่านั้น การใช้ข้อมูลตามงบการเงินเพื่อวัตถุประสงค์อื่น อาจมีข้อจำกัดด้านลักษณะธุรกิจที่ค่อนข้างแตกต่างกันในบรรดาบริษัทต่าง ๆ ที่นำงบการเงินมาประกอบเป็นงบการเงินรวม

ลงชื่อ



กรรมการตามอำนาจ

(นายวรวิช ฉิมตะวัน , นายรูกฤต ฉิมตะวัน)

งบการเงินรวมประกอบด้วยงบการเงินของบริษัท พีลาทัส มารีน จำกัด (มหาชน) ซึ่งเป็นบริษัทใหญ่ และ งบการเงินบริษัทย่อย ซึ่งบริษัท พีลาทัส มารีน จำกัด (มหาชน) เข้าถือหุ้นหรือมีอำนาจควบคุมอย่างเป็น สาระสำคัญ ดังนี้

	สัดส่วนการถือหุ้น (ร้อยละ)		ประเภทธุรกิจ
	31 ธันวาคม 2568	31 ธันวาคม 2567	
บริษัทย่อย			
บริษัท เวิลด์ไวด์ ทรานสปอร์ต จำกัด	99.99	99.99	ขนส่งสินค้าเหลว ทางบกและทางน้ำ ทั้งในประเทศและภูมิภาคเอเชีย แปซิฟิก
บริษัท พีลาทัส แก๊สอินดัสทรี จำกัด	99.99	99.99	ขายส่งเชื้อเพลิงก๊าซปิโตรเลียมเหลว สถานบริการก๊าซปิโตรเลียมเหลวและ โรงงานบรรจุก๊าซปิโตรเลียมเหลว

การรวมธุรกิจ

บริษัทบันทึกบัญชีสำหรับการรวมธุรกิจตามวิธีซื้อ เมื่อการควบคุมถูกโอนไปยังกลุ่มบริษัท ยกเว้นในกรณีที่เป็น การรวมธุรกิจภายใต้การควบคุมเดียวกัน

ค่าความนิยม ควบคุมมูลค่า ณ วันที่ซื้อ โดยวัดจากมูลค่ายุติธรรมของสิ่งตอบแทนที่โอนให้ ซึ่งรวมถึงการรับรู้ จำนวนส่วนได้เสียที่ไม่มีอำนาจควบคุมในผู้ถูกซื้อ หักด้วยมูลค่าสุทธิ (มูลค่ายุติธรรม) ของสินทรัพย์ที่ระบุ ได้ที่ได้มาและหนี้สินที่รับมาซึ่งวัดมูลค่า ณ วันที่ซื้อ

สิ่งตอบแทนที่โอนให้ต้องวัดด้วยมูลค่ายุติธรรมของสินทรัพย์ที่โอนไป หนี้สินที่กลุ่มบริษัท/บริษัทก่อนขึ้น เพื่อจ่ายชำระให้แก่เจ้าของเดิม และส่วนได้เสียในส่วนของเจ้าของที่ออกโดยกลุ่มบริษัท/บริษัท ทั้งนี้สิ่งตอบแทนที่โอนให้ยังรวมถึงมูลค่ายุติธรรมของหนี้สินที่อาจเกิดขึ้น

บริษัทย่อย

บริษัทย่อยเป็นกิจการที่อยู่ภายใต้การควบคุมของบริษัท การควบคุมเกิดขึ้นเมื่อบริษัทเปิดรับหรือมีสิทธิใน ผลตอบแทนผันแปรจากการเกี่ยวข้องกับกิจการนั้นและมีความสามารถในการใช้อำนาจเหนือกิจการนั้น ทำให้เกิดผลกระทบต่อจำนวนเงินผลตอบแทนของบริษัท งบการเงินของบริษัทย่อยได้รวมอยู่ในงบการเงินรวม นับแต่วันที่มีการควบคุมจนถึงวันที่การควบคุมสิ้นสุดลง

การสูญเสียความควบคุม

เมื่อบริษัทสูญเสียการควบคุมในบริษัทย่อย บริษัทตัดรายการสินทรัพย์และหนี้สินของบริษัทย่อยนั้นออก รวมถึงส่วนได้เสียที่ไม่มีอำนาจควบคุมและส่วนประกอบอื่นในส่วนของเจ้าของที่เกี่ยวข้องกับบริษัทย่อยนั้น ถ้าไรหรือขาดทุนที่เกิดขึ้นจากการสูญเสียการควบคุมในบริษัทย่อยรับรู้ในกำไรหรือขาดทุน ส่วนได้เสียใน บริษัทย่อยเดิมที่ยังคงเหลืออยู่ให้วัดมูลค่าด้วยมูลค่ายุติธรรม ณ วันที่สูญเสียการควบคุม

ลงชื่อ กรรมการตามอำนาจ

(นายวราวิช ฉิมตะวัน , นายภูกฤต ฉิมตะวัน)

4. สรุปนโยบายการบัญชีที่มีสาระสำคัญ

4.1 การรับรู้รายได้และค่าใช้จ่าย

รายได้จากการให้บริการ

กลุ่มบริษัทพิจารณาว่าสัญญาบริการ โดยส่วนใหญ่มีภาระที่ต้องปฏิบัติภาระเดียว กลุ่มบริษัทรับรู้รายได้จากการให้บริการตลอดช่วงเวลาที่ให้บริการ โดยพิจารณาถึงขั้นความสำเร็จของงาน ตามสัดส่วนของระยะเวลาที่ให้บริการไปแล้วเทียบกับระยะเวลาที่ต้องใช้ในการให้บริการทั้งหมด

จำนวนเงินที่กิจการได้รับหรือมีสิทธิได้รับจากลูกค้าแต่ยังมีภาระที่ต้องปฏิบัติให้กับลูกค้า แสดงไว้เป็น "หนี้สินที่เกิดจากสัญญา" ในงบฐานะการเงิน ซึ่งจะรับรู้เป็นรายได้เมื่อได้ปฏิบัติตามภาระที่ระบุไว้ในสัญญาเสร็จสิ้น

รายได้จากการขายสินค้า

รายได้จากการขายสินค้ารับรู้เมื่อกลุ่มบริษัทได้โอนการควบคุมที่มีนัยสำคัญของความเป็นเจ้าของสินค้าให้กับผู้ซื้อแล้ว รายได้จากการขายแสดงมูลค่าตามราคาในใบกำกับสินค้าโดยไม่รวมภาษีมูลค่าเพิ่ม สำหรับสินค้าที่ได้ส่งมอบหลังจากหักส่วนลดแล้ว

ดอกเบี้ยรับ

ดอกเบี้ยรับถือเป็นรายได้ตามเกณฑ์คงค้าง โดยคำนึงถึงอัตราผลตอบแทนที่แท้จริง

รายได้อื่นและค่าใช้จ่ายอื่น

กลุ่มบริษัทรับรู้รายได้อื่นและค่าใช้จ่ายอื่นตามเกณฑ์สิทธิที่จะได้รับและภาระที่จะต้องจ่าย

4.2 เงินสดและรายการเทียบเท่าเงินสด

เงินสดและรายการเทียบเท่าเงินสด หมายถึง เงินสดและเงินฝากสถาบันการเงินซึ่งถึงกำหนดรับคืนภายในระยะเวลาไม่เกิน 3 เดือนนับจากวันที่ฝาก และไม่มีข้อจำกัดในการเบิกใช้

4.3 ลูกหนี้การค้าและลูกหนี้หมุนเวียนอื่น

ลูกหนี้การค้าและลูกหนี้หมุนเวียนอื่นแสดงในราคาตามสิทธิที่จะได้รับหักด้วยค่าเผื่อผลขาดทุนด้านเครดิตที่คาดว่าจะเกิดขึ้น

กลุ่มบริษัทใช้วิธีการอย่างง่าย (Simplified Approach) ในการวัดมูลค่าผลขาดทุนด้านเครดิตที่คาดว่าจะเกิดขึ้นซึ่งกำหนดให้พิจารณาผลขาดทุนที่คาดว่าจะเกิดขึ้นตลอดอายุหนี้และรับรู้ผลขาดทุนตั้งแต่การรับรู้รายการลูกหนี้การค้า

ลงชื่อ



กรรมการตามอำนาจ

(นายวราวิช นิมตะวัน , นายจุกฤต นิมตะวัน)

4.4 สิ้นค้าคงเหลือ

กลุ่มบริษัทที่ราคาสิ้นค้าคงเหลือในราคาทุน โดยวิธีเข้าก่อน-ออกก่อน หรือมูลค่าสุทธิที่จะได้รับแล้วแต่ราคาใดจะต่ำกว่า

4.5 เงินลงทุนในบริษัทย่อย

เงินลงทุนในบริษัทย่อยในงบการเงินเฉพาะกิจการ แสดงโดยวิธีราคาทุน (Cost Method) หักด้วยค่าเพื่อการด้อยค่า (ถ้ามี)

4.6 อาคารและอุปกรณ์

อาคารและอุปกรณ์แสดงในราคาทุน ประกอบด้วย ต้นทุนเริ่มแรกเพื่อให้ได้มาซึ่งทรัพย์สิน ต้นทุนหรือถอนการขนย้ายและบูรณะสภาพของสินทรัพย์ หักด้วยค่าเสื่อมราคาสะสมและค่าเพื่อการด้อยค่า (ถ้ามี)

ส่วนประกอบของรายการอาคารและอุปกรณ์แต่ละรายการที่มีอายุการให้ประโยชน์ไม่เท่ากัน ต้องบันทึกแต่ละส่วนประกอบที่มีนัยสำคัญแยกจากกัน

กลุ่มบริษัทจะทบทวนอายุการให้ประโยชน์มูลค่าคงเหลือและวิธีการคิดค่าเสื่อมราคาอย่างน้อยที่สุดทุกสิ้นรอบบัญชี ค่าเสื่อมราคาคำนวณโดยวิธีเส้นตรงตามอายุการใช้งานโดยประมาณของสินทรัพย์ดังนี้

	จำนวนปี
อาคาร	30
ส่วนปรับปรุงอาคาร	8 และ 20
เครื่องใช้และเครื่องตกแต่งสำนักงาน	5
เครื่องมือและอุปกรณ์	5 และ 10
ยานพาหนะ	5 - 25
เรือ	7 - 23
ค่าใช้จ่ายในการซ่อมเรือครั้งใหญ่	2.5

ไม่มีการคิดค่าเสื่อมราคาสำหรับงานระหว่างทำค่าซ่อมแซมเรือและงานระหว่างก่อสร้าง

ในกรณีที่ราคาตามบัญชีสูงกว่ามูลค่าที่คาดว่าจะได้รับคืน ซึ่งคำนวณจากมูลค่าปัจจุบันของกระแสเงินสดที่คาดว่าจะเกิดในอนาคตจากการใช้สินทรัพย์อย่างต่อเนื่องหรือจำนวนที่จะได้รับจากการจำหน่ายสินทรัพย์หักด้วยต้นทุนจากการจำหน่ายสินทรัพย์นั้นแล้วแต่จำนวนใดจะสูงกว่า ราคาตามบัญชีจะถูกปรับลดให้เท่ากับมูลค่าที่คาดว่าจะได้รับคืน

ลงชื่อ

กรรมการตามอำนาจ

(นายวราวิช นิมตะวัน , นายจุฑกต นิมตะวัน)

ค่าใช้จ่ายที่เกิดขึ้นระหว่างการตรวจสอบสภาพเรือและค่าใช้จ่ายในการซ่อมเรือครั้งใหญ่จะรับรู้เป็นค่าใช้จ่ายในการซ่อมเรือรอดตาย โดยจะตัดจำหน่ายเป็นค่าใช้จ่ายตลอดอายุการใช้งานในอัตราเส้นตรงจนกระทั่งมีการซ่อมเรือครั้งใหญ่ครั้งต่อไป ซึ่งอายุการตัดจำหน่ายประมาณ 2.5 ปี ในกรณีที่มีการซ่อมเรือครั้งใหญ่ก่อนวันครบกำหนด ต้นทุนที่เหลืออยู่ของการซ่อมเรือครั้งใหญ่จะถูกตัดจำหน่ายทันที

กำไรขาดทุนจากการขายอาคารและอุปกรณ์ คือ ผลต่างระหว่างสิ่งตอบแทนสุทธิที่ได้รับจากการจำหน่ายกับมูลค่าตามบัญชีของอาคารและอุปกรณ์ โดยรับรู้สุทธิเป็นรายได้อื่นหรือค่าใช้จ่ายอื่นในงบกำไรขาดทุนเบ็ดเสร็จ

4.7 สินทรัพย์ไม่มีตัวตน

ลิขสิทธิ์ซอฟต์แวร์และโปรแกรมคอมพิวเตอร์แสดงในราคาทุน หักด้วยค่าตัดจำหน่ายสะสมและค่าเผื่อการด้อยค่าของสินทรัพย์ (ถ้ามี) ค่าตัดจำหน่ายคำนวณโดยวิธีเส้นตรงตามเกณฑ์ระยะเวลาที่คาดว่าจะได้รับประโยชน์เชิงเศรษฐกิจของสินทรัพย์ไม่มีตัวตนโดยประมาณไว้ 2, 5 และ 10 ปี ค่าตัดจำหน่ายรับรู้เป็นค่าใช้จ่ายประจำงวด

4.8 การด้อยค่าของสินทรัพย์ที่ไม่ใช่สินทรัพย์ทางการเงิน

กลุ่มบริษัทได้สอบทานการด้อยค่าของสินทรัพย์เมื่อมีข้อบ่งชี้ว่าราคาตามบัญชีของสินทรัพย์สูงกว่ามูลค่าที่คาดว่าจะได้รับคืน (ราคาขายสุทธิของสินทรัพย์นั้น ๆ ตามปกติทางธุรกิจหรือมูลค่าจากการใช้แล้วแต่อย่างไรจะสูงกว่า) โดยที่การสอบทานจะพิจารณาแต่ละรายการ หรือพิจารณาจากหน่วยสินทรัพย์ที่ก่อให้เกิดเงินสดแล้วแต่กรณี ในกรณีที่ราคาตามบัญชีของสินทรัพย์สูงกว่ามูลค่าที่คาดว่าจะได้รับคืน กลุ่มบริษัทจะรับรู้ผลขาดทุนจากการด้อยค่าในงบกำไรขาดทุนเบ็ดเสร็จ และจะบันทึกกลับรายการผลขาดทุนจากการด้อยค่าเมื่อมีข้อบ่งชี้ว่าการด้อยค่าดังกล่าวไม่มีอยู่อีกต่อไป หรือยังคงมีอยู่แต่เป็นไปในทางที่ลดลง

4.9 รายการบัญชีที่เป็นเงินตราต่างประเทศ

กลุ่มบริษัทแสดงงบการเงินเป็นสกุลเงินบาท ซึ่งเป็นสกุลเงินที่ใช้ในการดำเนินงานของกลุ่มบริษัท รายการต่าง ๆ ของแต่ละกิจการที่รวมอยู่ในงบการเงินรวมวัดมูลค่าด้วยสกุลเงินที่ใช้ในการดำเนินงานของแต่ละกิจการนั้น

รายการที่เป็นเงินตราต่างประเทศแปลงค่าเป็นเงินบาทโดยใช้อัตราแลกเปลี่ยน ณ วันที่เกิดรายการสินทรัพย์และหนี้สินที่เป็นตัวเงินซึ่งอยู่ในสกุลเงินตราต่างประเทศได้แปลงค่าเป็นเงินบาทโดยใช้อัตราแลกเปลี่ยน ณ วันสิ้นรอบระยะเวลารายงาน

กำไรและขาดทุนที่เกิดจากการเปลี่ยนแปลงในอัตราแลกเปลี่ยนได้รวมอยู่ในการคำนวณผลการดำเนินงาน

ลงชื่อ



กรรมการตามอำนาจ

(นายวรวิษ ฉิมตะวัน , นายฐกฤต ฉิมตะวัน)

4.10 สัญญาเช่า

ณ วันเริ่มต้นสัญญาเช่า กลุ่มบริษัทจะประเมินว่าสัญญาเป็นสัญญาเช่าหรือประกอบด้วยสัญญาเช่าหรือไม่ โดยสัญญาจะเป็นสัญญาเช่าหรือประกอบด้วยสัญญาเช่าก็ต่อเมื่อสัญญานั้นมีการให้สิทธิในการควบคุมการใช้สินทรัพย์ที่ระบุได้สำหรับช่วงเวลาหนึ่งเพื่อเป็นการแลกเปลี่ยนกับสิ่งตอบแทน

กลุ่มบริษัทใช้วิธีการบัญชีเดียวสำหรับการรับรู้รายการและการวัดมูลค่าสัญญาเช่าทุกสัญญา เว้นแต่สัญญาเช่าระยะสั้นและสัญญาเช่าที่สินทรัพย์อ้างอิงมีมูลค่าต่ำ ณ วันที่สัญญาเช่าเริ่มมีผล (วันที่สินทรัพย์อ้างอิงพร้อมใช้งาน) กลุ่มบริษัทบันทึกสินทรัพย์สิทธิการใช้ซึ่งแสดงสิทธิในการใช้สินทรัพย์อ้างอิงและหนี้สินตามสัญญาเช่าตามการจ่ายชำระตามสัญญาเช่า

สินทรัพย์สิทธิการใช้


สินทรัพย์สิทธิการใช้รับรู้ ณ วันที่สัญญาเช่าเริ่มมีผล โดยแสดงมูลค่าตามราคาทุนหลังหักค่าเสื่อมราคาสะสมและค่าเผื่อการด้อยค่า (ถ้ามี) และปรับปรุงด้วยการวัดมูลค่าของหนี้สินตามสัญญาเช่าใหม่ (ถ้ามี) ราคาทุนดังกล่าวประกอบด้วย จำนวนเงินของหนี้สินตามสัญญาเช่าจากการวัดมูลค่าเริ่มแรก ต้นทุนทางตรงที่เกิดขึ้นและการจ่ายชำระตามสัญญาเช่าใด ๆ ที่จ่ายชำระ ณ วันที่สัญญาเช่าเริ่มมีผลหรือก่อนวันที่สัญญาเช่าเริ่มมีผลหักสิ่งงูใจตามสัญญาเช่าที่ได้รับ

ค่าเสื่อมราคาของสินทรัพย์สิทธิการใช้คำนวณจากราคาทุนของสินทรัพย์ โดยวิธีเส้นตรงตามอายุของสัญญาเช่าหรืออายุการให้ประโยชน์โดยประมาณของสินทรัพย์สิทธิการใช้แต่ละประเภท ดังต่อไปนี้

	จำนวนปี
ที่ดิน	8 และ 31
เครื่องใช้และเครื่องตกแต่งสำนักงาน	5
ยานพาหนะ	5 - 15
เรือ	8 - 12

หนี้สินตามสัญญาเช่า

ณ วันที่สัญญาเช่าเริ่มมีผล กลุ่มบริษัทรับรู้หนี้สินตามสัญญาเช่าด้วยมูลค่าปัจจุบันของจำนวนเงินที่ต้องจ่ายตามสัญญาเช่าคิดลดด้วยอัตราดอกเบี้ยตามนัยของสัญญาเช่า หรืออัตราดอกเบี้ยเงินกู้ยืมส่วนเพิ่มของกลุ่มบริษัท หลังจากวันที่สัญญาเช่าเริ่มมีผลมูลค่าตามบัญชีของหนี้สินตามสัญญาเช่าจะเพิ่มขึ้น โดยสะท้อนดอกเบี้ยจากหนี้สินตามสัญญาเช่า และลดลงโดยสะท้อนการจ่ายชำระตามสัญญาเช่าที่จ่ายชำระแล้ว นอกจากนี้ มูลค่าตามบัญชีของหนี้สินตามสัญญาเช่าจะถูกวัดมูลค่าใหม่เมื่อมีการเปลี่ยนแปลงหรือประเมินสัญญาเช่าใหม่

ลงชื่อ   กรรมการตามอำนาจ
 (นายวราวิช ฉิมตะวัน , นายฐกฤต ฉิมตะวัน)

สัญญาเช่าระยะสั้นและสัญญาเช่าซึ่งสินทรัพย์อ้างอิงมีมูลค่าต่ำ

จำนวนเงินที่ต้องจ่ายตามสัญญาเช่าที่มีอายุสัญญาเช่า 12 เดือนหรือน้อยกว่านับตั้งแต่วันที่สัญญาเช่าเริ่มมีผลหรือสัญญาเช่าซึ่งสินทรัพย์อ้างอิงมีมูลค่าต่ำจะถูกรับรู้เป็นค่าใช้จ่ายตามวิธีเส้นตรงตลอดอายุสัญญาเช่า

4.11 เครื่องมือทางการเงิน

กลุ่มบริษัทรับรู้รายการเมื่อเริ่มแรกของสินทรัพย์ทางการเงินด้วยมูลค่ายุติธรรมและบวกด้วยต้นทุนการทำรายการเฉพาะในกรณีที่เป็นสินทรัพย์ทางการเงินที่ไม่ได้วัดมูลค่าด้วยมูลค่ายุติธรรมผ่านกำไรหรือขาดทุน อย่างไรก็ตาม สำหรับลูกหนี้การค้าที่ไม่มีองค์ประกอบเกี่ยวกับการจัดหาเงินที่มีนัยสำคัญ กลุ่มบริษัทจะรับรู้สินทรัพย์ทางการเงินดังกล่าวด้วยราคาของรายการ ตามที่กล่าวไว้ในนโยบายการบัญชีเรื่องการรับรู้รายได้

การจัดประเภทรายการและการวัดมูลค่าของสินทรัพย์ทางการเงิน

กลุ่มบริษัทจัดประเภทสินทรัพย์ทางการเงิน ณ วันที่รับรู้รายการเริ่มแรก เป็นสินทรัพย์ทางการเงินที่วัดมูลค่าในภายหลังด้วยราคาทุนตัดจำหน่าย สินทรัพย์ทางการเงินที่วัดมูลค่าในภายหลังด้วยมูลค่ายุติธรรมผ่านกำไรขาดทุนเบ็ดเสร็จอื่น และสินทรัพย์ทางการเงินที่วัดมูลค่าในภายหลังด้วยมูลค่ายุติธรรมผ่านกำไรหรือขาดทุน โดยพิจารณาจากแผนธุรกิจของกิจการในการจัดการสินทรัพย์ทางการเงิน และลักษณะของกระแสเงินสดตามสัญญาของสินทรัพย์ทางการเงิน

สินทรัพย์ทางการเงินที่วัดมูลค่าด้วยราคาทุนตัดจำหน่าย

กลุ่มบริษัทวัดมูลค่าสินทรัพย์ทางการเงินทุกรายการยกเว้นตราสารอนุพันธ์ด้วยราคาทุนตัดจำหน่าย เมื่อกลุ่มบริษัทถือครองสินทรัพย์ทางการเงินนั้นเพื่อรับกระแสเงินสดตามสัญญาและเงื่อนไขตามสัญญาของสินทรัพย์ทางการเงินก่อให้เกิดกระแสเงินสดที่เป็นการรับชำระเพียงเงินต้นและดอกเบี้ยจากยอดคงเหลือของเงินต้นในวันที่ระบุไว้เท่านั้น

สินทรัพย์ทางการเงินดังกล่าววัดมูลค่าในภายหลังโดยใช้วิธีดอกเบี้ยที่แท้จริงและต้องมีการประเมินการด้อยค่า ทั้งนี้ผลกำไรและขาดทุนที่เกิดขึ้นจากการตัดรายการ การเปลี่ยนแปลง หรือการด้อยค่าของสินทรัพย์ดังกล่าวจะรับรู้ในส่วนของกำไรหรือขาดทุน

ลงชื่อ

กรรมการตามอำนาจ

(นายวราวิช ฉิมตะวัน , นายภูกฤต ฉิมตะวัน)

การจัดประเภทรายการและการวัดมูลค่าของหนี้สินทางการเงิน

กลุ่มบริษัทรับรู้รายการเมื่อเริ่มแรกสำหรับหนี้สินทางการเงินด้วยมูลค่ายุติธรรมหักต้นทุนการทำรายการ และจัดประเภทหนี้สินทางการเงินเป็นหนี้สินทางการเงินที่วัดมูลค่าในภายหลังทุกรายการ ด้วยราคาทุนตัดจำหน่าย ยกเว้นตราสารอนุพันธ์ โดยใช้วิธีดอกเบี้ยที่แท้จริง ทั้งนี้ผลกำไรและขาดทุนที่เกิดขึ้นจากการตัดรายการหนี้สินทางการเงินและการตัดจำหน่ายตามวิธีดอกเบี้ยที่แท้จริงจะรับรู้ในส่วนของกำไรหรือขาดทุน โดยการคำนวณมูลค่าราคาทุนตัดจำหน่ายจนถึงค่าธรรมเนียมหรือต้นทุนที่ถือเป็นส่วนหนึ่งของอัตราดอกเบี้ยที่แท้จริงนั้นด้วย ทั้งนี้ค่าตัดจำหน่ายตามวิธีดอกเบี้ยที่แท้จริงแสดงเป็นส่วนหนึ่งของต้นทุนทางการเงินในส่วนของกำไรหรือขาดทุน

การตัดรายการของเครื่องมือทางการเงิน

สินทรัพย์ทางการเงินจะถูกตัดรายการออกจากบัญชีเมื่อสิทธิที่จะได้รับกระแสเงินสดของสินทรัพย์นั้น ได้สิ้นสุดลงหรือได้มีการโอนสิทธิที่จะได้รับกระแสเงินสดของสินทรัพย์นั้น รวมถึงได้มีการโอนความเสี่ยงและผลตอบแทนเกือบทั้งหมดของสินทรัพย์นั้น หรือมีการโอนการควบคุมในสินทรัพย์นั้น แม้ว่าจะไม่มีการโอนหรือไม่ได้คงไว้ซึ่งความเสี่ยงและผลตอบแทนเกือบทั้งหมดของสินทรัพย์นั้น

กลุ่มบริษัทตัดรายการหนี้สินทางการเงินก็ต่อเมื่อได้มีการปฏิบัติตามภาระผูกพันของหนี้สินนั้นแล้ว มีการยกเลิกภาระผูกพันนั้นหรือมีการสิ้นสุดลงของภาระผูกพันนั้น ในกรณีที่มีการเปลี่ยนหนี้สินทางการเงินที่มีอยู่ให้เป็นหนี้สินใหม่จากผู้ให้กู้รายเดียวกันซึ่งมีข้อกำหนดที่แตกต่างกันอย่างมาก หรือมีการแก้ไขข้อกำหนดของหนี้สินที่มีอยู่อย่างเป็นสาระสำคัญ จะถือว่าเป็นการตัดรายการหนี้สินเดิมและรับรู้หนี้สินใหม่ โดยรับรู้ผลแตกต่างของมูลค่าตามบัญชีดังกล่าวในส่วนของกำไรหรือขาดทุน

การด้อยค่าของสินทรัพย์ทางการเงิน

กลุ่มบริษัท รับรู้ค่าเผื่อผลขาดทุนด้านเครดิตที่คาดว่าจะเกิดขึ้นของตราสารหนี้ทั้งหมดที่ไม่ได้วัดมูลค่าด้วยมูลค่ายุติธรรมผ่านกำไรหรือขาดทุน ผลขาดทุนด้านเครดิตที่คาดว่าจะเกิดขึ้นคำนวณจากผลต่างของกระแสเงินสดที่จะครบกำหนดชำระตามสัญญากับกระแสเงินสดทั้งหมดที่กลุ่มบริษัทคาดว่าจะได้รับชำระและคิดลดด้วยอัตราดอกเบี้ยที่แท้จริงโดยประมาณของสินทรัพย์ทางการเงิน ณ วันที่ได้มา

ลงชื่อ



กรรมการตามอำนาจ

(นายวราวิช ฉิมตะวัน , นายภูกฤต ฉิมตะวัน)

ในกรณีที่ความเสี่ยงด้านเครดิตของสินทรัพย์ไม่ได้เพิ่มขึ้นอย่างมีนัยสำคัญนับตั้งแต่การรับรู้รายการเริ่มแรก กลุ่มบริษัทวัดมูลค่าผลขาดทุนด้านเครดิตที่คาดว่าจะเกิดขึ้น โดยพิจารณาจากการผิดสัญญาที่อาจจะเกิดขึ้นใน 12 เดือนข้างหน้า ในขณะที่หากความเสี่ยงด้านเครดิตของสินทรัพย์เพิ่มขึ้นอย่างมีนัยสำคัญนับตั้งแต่การรับรู้รายการเริ่มแรก กลุ่มบริษัทวัดมูลค่าผลขาดทุนด้วยจำนวนเงินที่เท่ากับผลขาดทุนด้านเครดิตที่คาดว่าจะเกิดขึ้นตลอดอายุที่เหลืออยู่ของเครื่องมือทางการเงิน

กลุ่มบริษัทใช้วิธีการอย่างง่ายในการคำนวณผลขาดทุนด้านเครดิตที่คาดว่าจะเกิดขึ้นสำหรับลูกหนี้การค้าและสินทรัพย์ที่เกิดจากสัญญา ดังนั้นทุกวันสิ้นรอบระยะเวลารายงานกลุ่มบริษัทจึงไม่มีการติดตามการเปลี่ยนแปลงของความเสี่ยงทางด้านเครดิต แต่จะรับรู้ค่าเผื่อผลขาดทุนจากผลขาดทุนด้านเครดิตที่คาดว่าจะเกิดขึ้นตลอดอายุของลูกหนี้การค้า และสินทรัพย์ที่เกิดจากสัญญาโดยอ้างอิงจากข้อมูลผลขาดทุนด้านเครดิตจากประสบการณ์ในอดีต ปรับปรุงด้วยข้อมูลการคาดการณ์ไปในอนาคตเกี่ยวกับลูกหนี้หนี้และสภาพแวดล้อมทางด้านเศรษฐกิจ

สินทรัพย์ทางการเงินจะถูกตัดจำหน่ายออกจากบัญชี เมื่อกิจการคาดว่าจะไม่ได้รับคืนกระแสเงินสดตามสัญญาอีกต่อไป

การหักลบของเครื่องมือทางการเงิน

สินทรัพย์ทางการเงินและหนี้สินทางการเงินจะนำมาหักกลบกันและแสดงด้วยยอดสุทธิในงบฐานะการเงิน ก็ต่อเมื่อกิจการมีสิทธิบังคับใช้ได้ตามกฎหมายอยู่แล้วในการหักลบจำนวนเงินที่รับรู้ และกิจการมีความตั้งใจที่จะชำระด้วยยอดสุทธิหรือตั้งใจที่จะรับสินทรัพย์และชำระหนี้สินพร้อมกัน

4.12 ค่าใช้จ่ายภาษีเงินได้และภาษีเงินได้รอการตัดบัญชี

รายการเกี่ยวกับภาษีในรอบระยะเวลาบัญชีประกอบด้วย ภาษีเงินได้งวดปัจจุบันและภาษีเงินได้รอการตัดบัญชี

ภาษีเงินได้ปัจจุบัน

กลุ่มบริษัทบันทึกภาษีเงินได้ปัจจุบันตามจำนวนที่คาดว่าจะจ่ายให้กับหน่วยงานจัดเก็บภาษีของรัฐ โดยคำนวณจากกำไรทางภาษีตามหลักเกณฑ์ที่กำหนดในกฎหมายภาษีอากร

ภาษีเงินได้รอการตัดบัญชี

กลุ่มบริษัทบันทึกภาษีเงินได้รอการตัดบัญชีของผลแตกต่างชั่วคราวระหว่างราคาตามบัญชีของสินทรัพย์และหนี้สิน ณ วันสิ้นรอบระยะเวลารายงานกับฐานภาษีของสินทรัพย์และหนี้สินนั้น โดยใช้อัตราภาษีที่มีผลบังคับใช้ ณ วันสิ้นรอบระยะเวลารายงาน

ลงชื่อ



กรรมการตามอำนาจ

(นายวรวิฑ์ ฉิมตะวัน , นายภูกฤต ฉิมตะวัน)

กลุ่มบริษัทรับรู้หนี้สินภาษีเงินได้รอการตัดบัญชีของผลแตกต่างชั่วคราวที่ต้องเสียภาษีทุกรายการแต่รับรู้สินทรัพย์ภาษีเงินได้รอการตัดบัญชีสำหรับผลแตกต่างชั่วคราวที่ใช้หักภาษีรวมทั้งผลขาดทุนทางภาษีที่ยังไม่ได้ใช้ในจำนวนเท่าที่มีความเป็นไปได้ก่อนข้างแน่ที่กลุ่มบริษัทจะมีกำไรทางภาษีในอนาคตเพียงพอที่จะใช้ประโยชน์จากผลแตกต่างชั่วคราวที่ใช้หักภาษีและผลขาดทุนทางภาษีที่ยังไม่ได้ใช้นั้น

กลุ่มบริษัทจะทบทวนมูลค่าตามบัญชีของสินทรัพย์ภาษีเงินได้รอการตัดบัญชีทุกวันสิ้นรอบระยะเวลารายงานและจะปรับลดมูลค่าตามบัญชีดังกล่าวหากมีความเป็นไปได้ก่อนข้างแน่ว่า กลุ่มบริษัทจะไม่มีกำไรทางภาษีเพียงพอต่อการนำสินทรัพย์ภาษีเงินได้รอการตัดบัญชีทั้งหมดหรือบางส่วนมาใช้ประโยชน์

กลุ่มบริษัทจะบันทึกภาษีเงินได้รอการตัดบัญชีโดยตรงไปยังส่วนของผู้ถือหุ้นหากภาษีที่เกิดขึ้นเกี่ยวข้องกับรายการที่ได้บันทึกโดยตรงไปยังส่วนของผู้ถือหุ้น

4.13 กำไรต่อหุ้นขั้นพื้นฐาน

กำไรต่อหุ้นที่แสดงไว้ในงบกำไรขาดทุนเบ็ดเสร็จเป็นกำไรต่อหุ้นขั้นพื้นฐานซึ่งคำนวณโดยการหารกำไรหรือขาดทุนสำหรับงวดด้วยจำนวนหุ้นถัวเฉลี่ยถ่วงน้ำหนักตามระยะเวลาที่ออกและเรียกชำระแล้ว

4.14 ประมาณการหนี้สิน

กลุ่มบริษัทจะบันทึกประมาณการหนี้สินเมื่อมีความเป็นไปได้ก่อนข้างแน่ของการเกิดภาระผูกพันในปัจจุบันตามกฎหมายหรือจากการอนุমানอันเป็นผลสืบเนื่องมาจากเหตุการณ์ในอดีต ภาระผูกพันดังกล่าวคาดว่าจะ ส่งผลให้สูญเสียทรัพยากรที่มีประโยชน์เชิงเศรษฐกิจ เพื่อจ่ายชำระภาระผูกพันและจำนวนที่ต้องจ่ายสามารถประมาณการได้อย่างน่าเชื่อถือหากกลุ่มบริษัทคาดว่าจะได้รับคืนรายจ่ายที่จ่ายชำระไปตามประมาณการหนี้สินทั้งหมดหรือบางส่วนอย่างแน่นอน กลุ่มบริษัทจะรับรู้รายจ่ายที่ได้รับคืนเป็นสินทรัพย์แยกต่างหากแต่ต้องไม่เกินจำนวนประมาณการหนี้สินที่เกี่ยวข้อง

4.15 ผลประโยชน์พนักงาน

ผลประโยชน์ระยะสั้นของพนักงาน

กลุ่มบริษัทรับรู้เงินเดือน ค่าจ้าง โบนัส และเงินสมทบกองทุนประกันสังคมเป็นค่าใช้จ่ายเมื่อเกิดรายการ

ลงชื่อ กรรมการตามอำนาจ

(นายวรวิฑ์ ฉิมตะวัน , นายฐกฤต ฉิมตะวัน)

ผลประโยชน์หลังออกจากงานของพนักงาน

โครงการสมทบเงิน

กลุ่มบริษัทและพนักงานได้ร่วมกันจัดตั้งกองทุนสำรองเลี้ยงชีพขึ้นภายใต้การอนุมัติจากกระทรวงการคลังตามพระราชบัญญัติกองทุนสำรองเลี้ยงชีพ พ.ศ. 2530 ซึ่งบริษัทจ่ายสมทบแบบขั้นบันได (อัตราร้อยละ 2 - 5 ของเงินเดือนพนักงาน) เงินจ่ายสมทบกองทุนสำรองเลี้ยงชีพบันทึกเป็นค่าใช้จ่ายในปีที่เกิดรายการ

โครงการผลประโยชน์หลังออกจากงาน

กลุ่มบริษัทจัดให้มีผลประโยชน์ของพนักงานหลังการเลิกจ้างเพื่อจ่ายให้แก่พนักงานเป็นไปตามกฎหมายแรงงานไทย มูลค่าปัจจุบันของหนี้สินผลประโยชน์พนักงานได้ถูกรับรู้รายการในงบฐานะการเงิน โดยการประมาณการตามหลักคณิตศาสตร์ประกันภัย โดยใช้วิธีคิดลดแต่ละหน่วยที่ประมาณการไว้ (Projected Unit Credit Method) ซึ่งคำนวณโดยนักคณิตศาสตร์ประกันภัยที่ได้รับอนุญาต โดยใช้เทคนิคการประมาณการตามหลักคณิตศาสตร์ประกันภัย (Actuarial Technique) อันเป็นประมาณการจากมูลค่าปัจจุบันของกระแสเงินสดที่คาดว่าจะต้องจ่ายในอนาคตและคำนวณคิดลด โดยใช้อัตราดอกเบี้ยของพันธบัตรรัฐบาลที่มีกำหนดเวลาใกล้เคียงกับระยะเวลาของหนี้สินดังกล่าว โดยประมาณการกระแสเงินสดที่คาดว่าจะต้องจ่ายในอนาคตนั้น ประมาณการจากเงินเดือนพนักงาน อัตราการลาออก อายุงานและปัจจัยอื่น ถ้าไรหรือขาดทุนจากการเปลี่ยนแปลงประมาณการจะรับรู้รายการในกำไรขาดทุนเบ็ดเสร็จอื่นสำหรับรอบระยะเวลาบัญชีที่เกิดรายการนั้น ส่วนค่าใช้จ่ายที่เกี่ยวข้องกับผลประโยชน์พนักงานจะบันทึกในกำไรหรือขาดทุนเพื่อกระจายต้นทุนดังกล่าวตลอดระยะเวลาของการจ้างงาน

4.16 รายการธุรกิจกับบุคคลหรือกิจการที่เกี่ยวข้องกัน

บุคคลหรือกิจการที่เกี่ยวข้องกันกับบริษัท หมายถึง บุคคลหรือกิจการที่มีอำนาจควบคุมบริษัทหรือถูกควบคุมโดยบริษัท ไม่ว่าจะ เป็น โดยทางตรงหรือทางอ้อมหรืออยู่ภายใต้การควบคุมเดียวกันกับบริษัท นอกจากนี้บุคคลหรือกิจการที่เกี่ยวข้องกันยังหมายรวมถึงบริษัทร่วมและบุคคลซึ่งมีอิทธิพลอย่างเป็นทางการที่สำคัญกับบริษัท ผู้บริหารสำคัญ กรรมการหรือพนักงานของบริษัท ที่มีอำนาจในการวางแผนและควบคุมการดำเนินงานของบริษัท

ลงชื่อ



กรรมการตามอำนาจ

(นายวราวิช ฉิมตะวัน , นายฐกฤต ฉิมตะวัน)

4.17 การใช้ดุลยพินิจและประมาณการทางบัญชีที่สำคัญ

ในการจัดทำงบการเงินตามมาตรฐานการรายงานทางการเงิน ฝ่ายบริหารจำเป็นต้องใช้ดุลยพินิจและการประมาณการในเรื่องที่มีความไม่แน่นอนเสมอ การใช้ดุลยพินิจและการประมาณการดังกล่าวนี้ส่งผลกระทบต่อจำนวนเงินที่แสดงในงบการเงินและต่อข้อมูลที่แสดงในหมายเหตุประกอบงบการเงิน ผลที่เกิดขึ้นจริงอาจแตกต่างกันไปจากจำนวนที่ประมาณการไว้ การใช้ดุลยพินิจและการประมาณการที่สำคัญมีดังนี้

ค่าเผื่อผลขาดทุนด้านเครดิตที่คาดว่าจะเกิดขึ้นของลูกหนี้การค้าและสินทรัพย์ที่เกิดจากสัญญา

ในการประมาณค่าเผื่อผลขาดทุนด้านเครดิตที่คาดว่าจะเกิดขึ้นของลูกหนี้การค้าและสินทรัพย์ที่เกิดจากสัญญา ฝ่ายบริหารจำเป็นต้องใช้ดุลยพินิจในการประมาณการผลขาดทุนด้านเครดิตที่คาดว่าจะเกิดขึ้นจากลูกหนี้แต่ละราย โดยคำนึงถึงประสบการณ์การเก็บเงินในอดีต อายุของหนี้ที่ค้างและสถานะเศรษฐกิจที่คาดการณ์ไว้ของกลุ่มลูกค้าที่มีความเสี่ยงด้านเครดิตที่คล้ายคลึงกัน เป็นต้น ทั้งนี้ ข้อมูลผลขาดทุนด้านเครดิตจากประสบการณ์ในอดีตและการคาดการณ์สถานะเศรษฐกิจของกลุ่มบริษัทอาจไม่ได้บ่งบอกถึงการผิดสัญญาของลูกค้าที่เกิดขึ้นจริงในอนาคต

ค่าเสื่อมราคาของอาคารและอุปกรณ์และสินทรัพย์สิทธิการใช้

ในการคำนวณค่าเสื่อมราคาของอาคารและอุปกรณ์และสินทรัพย์สิทธิการใช้ ฝ่ายบริหารจำเป็นต้องทำการประมาณอายุการให้ประโยชน์และมูลค่าคงเหลือเมื่อเลิกใช้งาน (ถ้ามี) และต้องทบทวนอายุการให้ประโยชน์และมูลค่าคงเหลือใหม่หากมีการเปลี่ยนแปลงเช่นนั้นเกิดขึ้น นอกจากนี้ฝ่ายบริหารจำเป็นต้องพิจารณาการด้อยค่าของอาคารและอุปกรณ์ และสินทรัพย์สิทธิการใช้หากมีข้อบ่งชี้ และบันทึกขาดทุนจากการด้อยค่าหากคาดว่าจะได้รับคืนต่ำกว่ามูลค่าตามบัญชีของสินทรัพย์นั้น ในการนี้ฝ่ายบริหารจำเป็นต้องใช้ดุลยพินิจที่เกี่ยวข้องกับการคาดการณ์รายได้และค่าใช้จ่ายในอนาคตซึ่งเกี่ยวข้องกับสินทรัพย์นั้น

สินทรัพย์ภาษีเงินได้รอการตัดบัญชี

กลุ่มบริษัทจะรับรู้สินทรัพย์ภาษีเงินได้รอการตัดบัญชีสำหรับผลแตกต่างชั่วคราวที่ใช้หักภาษีและขาดทุนทางภาษีที่ไม่ได้ใช้เมื่อมีความเป็นไปได้ค่อนข้างแน่ที่กลุ่มบริษัทจะมีกำไรทางภาษีในอนาคตเพียงพอที่จะใช้ประโยชน์จากผลแตกต่างชั่วคราวและขาดทุนนั้น ในการนี้ฝ่ายบริหารจำเป็นต้องประมาณการว่ากลุ่มบริษัทควรรับรู้จำนวนสินทรัพย์ภาษีเงินได้รอการตัดบัญชีเป็นจำนวนเท่าใด โดยพิจารณาถึงจำนวนกำไรทางภาษีที่คาดว่าจะเกิดในอนาคตในแต่ละช่วงเวลา

ผลประโยชน์หลังออกจากงานของพนักงานตามโครงการผลประโยชน์

หนี้สินตามโครงการผลประโยชน์หลังออกจากงานของพนักงานประมาณขึ้นตามหลักคณิตศาสตร์ประกันภัย ซึ่งต้องอาศัยข้อสมมติฐานต่าง ๆ ในการประมาณการนั้น เช่น อัตราคิดลด อัตราการขึ้นเงินเดือนในอนาคต อัตราภาระและอัตราการเปลี่ยนแปลงในจำนวนพนักงาน เป็นต้น

ลงชื่อ



กรรมการตามอำนาจ

(นายวราวิช ฉิมตะวัน , นายชูฤกษ์ ฉิมตะวัน)

4.18 การวัดมูลค่ายุติธรรม

กลุ่มบริษัทกำหนดกรอบแนวคิดของการควบคุมเกี่ยวกับการวัดมูลค่ายุติธรรม กรอบแนวคิดนี้รวมถึงกลุ่มผู้ประเมินมูลค่าซึ่งมีความรับผิดชอบโดยรวมต่อการวัดมูลค่ายุติธรรมที่มีนัยสำคัญ รวมถึงการวัดมูลค่ายุติธรรมระดับ 3 และรายงาน โดยตรงต่อผู้บริหารสูงสุดทางด้านการเงิน

กลุ่มผู้ประเมินมูลค่ามีการทบทวนข้อมูลที่ไม่สามารถสังเกตได้และปรับปรุงการวัดมูลค่าที่มีนัยสำคัญอย่างสม่ำเสมอหากมีการใช้ข้อมูลจากบุคคลที่สามเพื่อวัดมูลค่ายุติธรรม เช่น ราคาจากนายหน้าหรือการตั้งราคา กลุ่มผู้ประเมินได้ประเมินหลักฐานที่ได้มาจากบุคคลที่สามที่สนับสนุนข้อสรุปเกี่ยวกับการวัดมูลค่า รวมถึงการจัดระดับชั้นของมูลค่ายุติธรรมว่าเป็นไปตามที่กำหนดไว้ในมาตรฐานการรายงานทางการเงินอย่างเหมาะสม

มูลค่ายุติธรรมเหล่านี้ถูกจัดประเภทในแต่ละลำดับชั้นของมูลค่ายุติธรรมตามข้อมูลที่ใช้ในการประเมินมูลค่าดังนี้

- ข้อมูลระดับ 1 เป็นราคาเสนอซื้อขาย (ไม่ต้องปรับปรุง) ในตลาดที่มีสภาพคล่องสำหรับสินทรัพย์หรือหนี้สินอย่างเดียวกัน และกิจการสามารถเข้าถึงตลาดนั้น ณ วันที่วัดมูลค่า
- ข้อมูลระดับ 2 เป็นข้อมูลอื่นที่สังเกตได้โดยตรง (เช่น ราคาขาย) หรือโดยอ้อม (เช่น ราคาที่สังเกตได้) ถ้าสินทรัพย์นั้นหรือหนี้สินนั้นนอกเหนือจากราคาเสนอซื้อขายซึ่งรวมอยู่ในข้อมูลระดับ 1
- ข้อมูลระดับ 3 เป็นข้อมูลที่ไม่สามารถสังเกตได้สำหรับสินทรัพย์หรือหนี้สินนั้น

หากข้อมูลที่นำมาใช้ในการวัดมูลค่ายุติธรรมของสินทรัพย์หรือหนี้สินถูกจัดประเภทลำดับชั้นของมูลค่ายุติธรรมที่แตกต่างกัน การวัดมูลค่ายุติธรรมโดยรวมจะถูกจัดประเภทในภาพรวมในระดับเดียวกันตามลำดับชั้นของมูลค่ายุติธรรมของข้อมูลที่อยู่ในระดับต่ำสุดที่มีนัยสำคัญสำหรับการวัดมูลค่ายุติธรรม โดยรวม กลุ่มบริษัทรับรู้การโอนระหว่างลำดับชั้นของมูลค่ายุติธรรม ณ วันสิ้นรอบระยะเวลารายงานที่เกิดขึ้น

ลงชื่อ กรรมการตามอำนาจ

(นายวราวิช ฉิมตะวัน, นายจุกฤต ฉิมตะวัน)

5. รายการธุรกิจกับบุคคลและกิจการที่เกี่ยวข้องกัน

5.1 ลักษณะความสัมพันธ์และนโยบายในการกำหนดราคา

ลักษณะความสัมพันธ์และนโยบายในการกำหนดราคาระหว่างบริษัทกับบริษัทย่อย บุคคลและกิจการที่เกี่ยวข้องกัน มีดังนี้

ลำดับ	บุคคลหรือกิจการ	ลักษณะความสัมพันธ์	ลักษณะรายการ	นโยบายราคา
1.	บริษัท เวิลด์ไวด์ ทรานสปอร์ต จำกัด	บริษัทย่อย	รายได้ค่าขนส่ง รายได้จากการขาย รายได้ค่าบริการจัดการ ซื้อน้ำมัน	ราคาเป็นไปตามปกติธุรกิจ ราคาทุน ตามสัญญาที่ตกลงร่วมกัน ราคาทุน
2.	บริษัท พีลาทัส แก๊สอินดัสทรี จำกัด	บริษัทย่อย	รายได้ค่าใช้จ่าย เรียกเก็บคืน	ราคาทุน
3.	บริษัท ดับเบิ้ลยู แก๊ส จำกัด	กรรมการและ ผู้ถือหุ้นร่วมกัน	รายได้ค่าขนส่ง รายได้อื่น	ราคาเป็นไปตามปกติธุรกิจ ราคาเป็นไปตามปกติธุรกิจ
4.	บริษัท อยูธยา แอลพีจี จำกัด	กรรมการและ ผู้ถือหุ้นร่วมกัน	รายได้ค่าขนส่ง	ราคาเป็นไปตามปกติธุรกิจ
5.	บริษัท 89 เอนเนอร์จี คอร์ปอเรชั่น จำกัด	กรรมการและ ผู้ถือหุ้นร่วมกัน	รายได้ค่าขนส่ง รายได้อื่น	ราคาเป็นไปตามปกติธุรกิจ ราคาเป็นไปตามปกติธุรกิจ
6.	บริษัท เบญจพร ปิโตรเลียม จำกัด	กรรมการและ ผู้ถือหุ้นร่วมกัน	รายได้ค่าขนส่ง รายได้อื่น	ราคาเป็นไปตามปกติธุรกิจ ราคาเป็นไปตามปกติธุรกิจ

5.2 รายการทรัพย์สินและหนี้สินกับบุคคลและกิจการที่เกี่ยวข้องกัน มีดังนี้

หน่วย : บาท

	งบการเงินรวม		งบการเงินเฉพาะกิจการ	
	31 ธันวาคม 2568	31 ธันวาคม 2567	31 ธันวาคม 2568	31 ธันวาคม 2567
ลูกหนี้การค้า				
บริษัท เวิลด์ไวด์ ทรานสปอร์ต จำกัด	0.00	0.00	21,952,024.57	11,570,341.58
บริษัท ดับเบิ้ลยู แก๊ส จำกัด	899,216.20	997,575.30	899,216.20	997,575.30
บริษัท อยูธยา แอลพีจี จำกัด	510,268.50	421,733.00	510,268.50	421,733.00
บริษัท 89 เอนเนอร์จี คอร์ปอเรชั่น จำกัด	38,920.00	40,478.50	38,920.00	40,478.50
บริษัท เบญจพร ปิโตรเลียม จำกัด	100,808.60	142,752.70	100,808.60	142,752.70
รวม	1,549,213.30	1,602,539.50	23,501,237.87	13,172,881.08

ลงชื่อ กรรมการตามอำนาจ

(นายวราวิช นิมตะวัน , นายภูกฤต นิมตะวัน)

หน่วย : บาท

	งบการเงินรวม		งบการเงินเฉพาะกิจการ	
	31 ธันวาคม 2568	31 ธันวาคม 2567	31 ธันวาคม 2568	31 ธันวาคม 2567
ลูกหนี้หมุนเวียนอื่น (เงินปันผลค้างรับ)				
บริษัท เวิลด์ไวด์ ทรานสปอร์ต จำกัด	0.00	0.00	0.00	9,998,866.68.68
รวม	0.00	0.00	0.00	9,998,866.68.68
ลูกหนี้หมุนเวียนอื่น				
บริษัท เวิลด์ไวด์ ทรานสปอร์ต จำกัด	0.00	0.00	866,390.00	395,900.00
บริษัท คับเบิลยู แก๊ส จำกัด	5,204.00	0.00	5,204.00	0.00
รวม	5,204.00	0.00	871,594.00	395,900.00
เจ้าหนี้การค้า				
บริษัท เวิลด์ไวด์ ทรานสปอร์ต จำกัด	0.00	0.00	8,426,886.43	0.00
รวม	0.00	0.00	8,426,886.43	0.00
เจ้าหนี้หมุนเวียนอื่น				
บริษัท พีลาทัส แก๊สอินคัสทรี จำกัด	0.00	0.00	1,005,686.36	0.00
บริษัท เวิลด์ไวด์ ทรานสปอร์ต จำกัด	0.00	0.00	372,005.64	421,994.50
รวม	0.00	0.00	1,377,692.00	421,994.50

ลงชื่อ



กรรมการตามอำนาจ


(นายวราวิช นิมตะวัน , นายจุกฤต นิมตะวัน)

5.3 รายการรายได้และค่าใช้จ่ายกับบุคคลและกิจการที่เกี่ยวข้องกัน สำหรับปี สิ้นสุดวันที่ 31 ธันวาคม 2568 และ 2567 มีดังนี้

หน่วย : บาท

	งบการเงินรวม		งบการเงินเฉพาะกิจการ	
	31 ธันวาคม 2568	31 ธันวาคม 2567	31 ธันวาคม 2568	31 ธันวาคม 2567
รายได้จากการให้บริการ				
บริษัท เวิลด์ไวด์ ทรานสปอร์ต จำกัด	0.00	0.00	143,162,561.84	128,905,210.46
บริษัท ดับเบิลยู แก๊ส จำกัด	11,003,084.00	11,519,358.50	11,003,084.00	11,519,358.50
บริษัท อยุธยา แอลพีจี จำกัด	5,323,775.60	4,871,048.30	5,323,775.60	4,871,048.30
บริษัท 89 เอนเนอร์จี คอร์ปอเรชั่น จำกัด	426,357.30	460,012.20	426,357.30	460,012.20
บริษัท เบญจพร ปีโตรเลียม จำกัด	1,259,739.90	1,349,203.00	1,259,739.90	1,349,203.00
รวม	<u>18,012,956.80</u>	<u>18,199,622.00</u>	<u>161,175,518.64</u>	<u>147,104,832.46</u>
รายได้จากการขาย				
บริษัท เวิลด์ไวด์ ทรานสปอร์ต จำกัด	0.00	0.00	1,621,965.00	390,166.20
รวม	<u>0.00</u>	<u>0.00</u>	<u>1,621,965.00</u>	<u>390,166.20</u>
รายได้อื่น (ค่าบริการจัดการ)				
บริษัท เวิลด์ไวด์ ทรานสปอร์ต จำกัด	0.00	0.00	4,440,000.00	4,410,000.00
รวม	<u>0.00</u>	<u>0.00</u>	<u>4,440,000.00</u>	<u>4,410,000.00</u>
รายได้อื่น				
บริษัท ดับเบิลยู แก๊ส จำกัด	14,000.00	14,000.00	14,000.00	14,000.00
บริษัท 89 เอนเนอร์จี คอร์ปอเรชั่น จำกัด	7,000.00	0.00	7,000.00	0.00
บริษัท เบญจพร ปีโตรเลียม จำกัด	7,000.00	28,000.00	7,000.00	28,000.00
รวม	<u>28,000.00</u>	<u>42,000.00</u>	<u>28,000.00</u>	<u>42,000.00</u>
ต้นทุนการให้บริการ (ชื้อน้ำมัน)				
บริษัท เวิลด์ไวด์ ทรานสปอร์ต จำกัด	0.00	0.00	1,434,233.90	1,913,709.38
รวม	<u>0.00</u>	<u>0.00</u>	<u>1,434,233.90</u>	<u>1,913,709.38</u>
ต้นทุนการให้บริการ (ค่าจ้างขนส่ง)				
บริษัท เวิลด์ไวด์ ทรานสปอร์ต จำกัด	0.00	0.00	9,289,478.06	0.00
รวม	<u>0.00</u>	<u>0.00</u>	<u>9,289,478.06</u>	<u>0.00</u>
ต้นทุนทางการเงิน (ดอกเบี้ยจ่าย)				
บริษัท เวิลด์ไวด์ ทรานสปอร์ต จำกัด	0.00	0.00	0.00	434,958.90
รวม	<u>0.00</u>	<u>0.00</u>	<u>0.00</u>	<u>434,958.90</u>

ลงชื่อ



กรรมการตามอำนาจ

(นายวราวิช นิมตะวัน , นายภูกฤต นิมตะวัน)

5.4 ค่าตอบแทนกรรมการและผู้บริหาร

สำหรับปี สิ้นสุดวันที่ 31 ธันวาคม 2568 และ 2567 กลุ่มบริษัทมีค่าใช้จ่ายผลประโยชน์พนักงานที่ให้แก่กรรมการและผู้บริหาร ดังต่อไปนี้

หน่วย : บาท

	งบการเงินรวมและงบการเงินเฉพาะกิจการ	
	31 ธันวาคม 2568	31 ธันวาคม 2567
ผลประโยชน์ระยะสั้น	14,930,555.00	13,964,784.00
ผลประโยชน์หลังออกจากงาน	344,646.80	327,807.12
รวม	<u>15,275,201.80</u>	<u>14,292,591.12</u>

6. เงินสดและรายการเทียบเท่าเงินสด

หน่วย : บาท

	งบการเงินรวม		งบการเงินเฉพาะกิจการ	
	31 ธันวาคม 2568	31 ธันวาคม 2567	31 ธันวาคม 2568	31 ธันวาคม 2567
เงินสด	571,442.72	321,227.19	571,442.72	321,227.19
เงินฝากกระแสรายวัน	16,365,903.36	41,332,671.16	5,521,362.81	13,913,419.28
เงินฝากสะสมทรัพย์	59,749,378.64	63,127,376.85	55,533,437.05	63,023,580.31
รวม	<u>76,686,724.72</u>	<u>104,781,275.20</u>	<u>61,626,242.58</u>	<u>77,258,226.78</u>

ลงชื่อ กรรมการตามอำนาจ

(นายวราวิห ติมตะวัน , นายฐกฤต ติมตะวัน)

7. ลูกหนี้การค้าและลูกหนี้หมุนเวียนอื่น

หน่วย : บาท

	งบการเงินรวม		งบการเงินเฉพาะกิจการ	
	31 ธันวาคม 2568	31 ธันวาคม 2567	31 ธันวาคม 2568	31 ธันวาคม 2567
ลูกหนี้การค้า				
กิจการที่เกี่ยวข้องกัน	1,549,213.30	1,602,539.50	23,501,237.87	13,172,881.08
กิจการอื่น ๆ	80,441,348.85	77,018,753.52	59,247,702.47	53,115,948.24
รวมลูกหนี้การค้า	81,990,562.15	78,621,293.02	82,748,940.34	66,288,829.32
ลูกหนี้หมุนเวียนอื่น				
ลูกหนี้อื่น-กิจการที่เกี่ยวข้องกัน	0.00	0.00	866,390.00	395,900.00
เงินปันผลค้างรับ	0.00	0.00	0.00	9,998,866.68
ค่าใช้จ่ายจ่ายล่วงหน้า	8,083,528.34	6,135,561.93	8,015,614.03	6,062,925.00
รายได้ค้างรับ	1,143,391.17	959,321.40	687,547.86	515,196.68
ลูกหนี้กรมสรรพากร	160,673.79	0.00	0.00	0.00
อื่น ๆ	1,890,911.73	1,917,738.03	1,890,748.96	1,917,575.26
รวมลูกหนี้หมุนเวียนอื่น	11,278,505.03	9,012,621.36	11,460,300.85	18,890,463.62
รวมลูกหนี้การค้าและลูกหนี้หมุนเวียนอื่น	93,269,067.18	87,633,914.38	94,209,241.19	85,179,292.94

ลูกหนี้การค้าแยกตามอายุหนี้ที่ค้างชำระได้ดังนี้

หน่วย : บาท

	งบการเงินรวม		งบการเงินเฉพาะกิจการ	
	31 ธันวาคม 2568	31 ธันวาคม 2567	31 ธันวาคม 2568	31 ธันวาคม 2567
ยังไม่ถึงกำหนดชำระ	62,443,189.35	78,045,766.78	71,258,272.72	65,713,303.08
เกินกำหนดชำระ				
ไม่เกิน 3 เดือน	19,547,372.80	575,526.24	11,490,667.62	575,526.24
มากกว่า 3 - 6 เดือน	0.00	0.00	0.00	0.00
มากกว่า 6 - 12 เดือน	0.00	0.00	0.00	0.00
มากกว่า 12 เดือน	0.00	0.00	0.00	0.00
รวม	81,990,562.15	78,621,293.02	82,748,940.34	66,288,829.32

ณ วันที่ 31 ธันวาคม 2568 และ 2567 บริษัท โอนสิทธิ์เรียกร้องในลูกหนี้การค้า 2 ราย จำนวนเงินรวม 49.31 ล้านบาท และ 39.12 ล้านบาท ตามลำดับเพื่อเป็นหลักประกันเงินกู้ยืมระยะยาว (หมายเหตุ 19)

ลงชื่อ กรรมการตามอำนาจ
 (นายวราวิธ นิมิตรวัน , นายฐกฤต นิมิตรวัน)

8. สินค้ำคงเหลือ

หน่วย : บาท

	งบการเงินรวม		งบการเงินเฉพาะกิจการ	
	31 ธันวาคม 2568	31 ธันวาคม 2567	31 ธันวาคม 2568	31 ธันวาคม 2567
น้ำมันเชื้อเพลิง	16,174,752.91	13,417,999.91	11,332,921.21	8,225,656.41
อะไหล่	619,014.44	943,192.43	619,014.44	943,192.43
สินค้ำระหว่างทาง	0.00	151,879.98	0.00	151,879.98
รวม	16,793,767.35	14,513,072.32	11,951,935.65	9,320,728.82

9. เงินประกัน

ตามรายงานการประชุมคณะกรรมการบริษัท ครั้งที่ 5/2568 เมื่อวันที่ 22 กันยายน 2568 ที่ประชุมมีมติอนุมัติจ่ายเงินมัดจำ 15.00 ล้านบาท เพื่อให้บริษัทสามารถเข้าไปดำเนินการตรวจสอบสถานะกิจการ (Due Diligence) และเข้าถึงข้อมูลภายในที่เกี่ยวข้องกับการดำเนินงานและฐานะการเงินของกิจการแห่งหนึ่ง ซึ่งบริษัทอยู่ระหว่างการศึกษาความเป็นไปได้ในการเข้าซื้อกิจการ ทั้งนี้ บริษัทสามารถเรียกคืนเงินมัดจำได้ในกรณีที่บริษัทไม่เข้าซื้อกิจการ โดยเมื่อวันที่ 21 ตุลาคม 2568 บริษัทจ่ายเงินมัดจำทั้งจำนวนให้กับคู่สัญญา

10. เงินลงทุนในบริษัทย่อย

หน่วย : บาท

	งบการเงินเฉพาะกิจการ					
	ร้อยละของการถือหุ้น		ราคาทุน		เงินปันผล	
	31 ธันวาคม 2568	31 ธันวาคม 2567	31 ธันวาคม 2568	31 ธันวาคม 2567	31 ธันวาคม 2568	31 ธันวาคม 2567
บริษัท เวลดีไวด์						
ทรานสปอร์ต จำกัด	99.99	99.99	15,499,793.33	15,499,793.33	0.00	24,998,666.68
บริษัท ฟิลาทัส						
แก๊สอินคัสทรี จำกัด	99.99	99.99	5,999,800.00	5,999,800.00	0.00	0.00
รวม			21,499,593.33	21,499,593.33	0.00	24,998,666.68

11. ลูกหนี้จากสัญญาเช่า

หน่วย : บาท

	งบการเงินรวมและงบการเงินเฉพาะกิจการ	
	31 ธันวาคม 2568	31 ธันวาคม 2567
ลูกหนี้จากสัญญาเช่า	5,100,000.00	0.00
หัก: ส่วนที่ถึงกำหนดชำระภายในหนึ่งปี	(1,041,029.11)	0.00
ลูกหนี้จากสัญญาเช่า - สุทธิจากส่วนที่ถึงกำหนดชำระภายในหนึ่งปี	4,058,970.89	0.00

ลงชื่อ กรรมการตามอำนาจ

(นายวราวิช ฉิมตะวัน , นายภูกฤต ฉิมตะวัน)

12. อาคารและอุปกรณ์

ลักษณะรายการ	งบการเงินรวม						รวม
	อาคารและส่วนปรับปรุงอาคาร	เครื่องใช้และเครื่องตกแต่งสำนักงาน	เครื่องมือและอุปกรณ์	ยานพาหนะ	เรือ	ค่าใช้จ่ายในการซ่อมเครื่องจักรใหญ่	
สินทรัพย์ราคาทุน :-							
ณ วันที่ 31 ธันวาคม 2566	22,012,420.07	5,668,768.75	18,738,602.66	337,246,396.53	1,228,759,705.80	172,904,693.89	1,789,824,161.44
ข้อเพิ่ม	0.00	643,239.84	1,219,071.52	9,771,972.00	433,690,258.50	0.00	531,285,292.61
จำหน่าย/ตัดจำหน่าย	(32,989.69)	(162,452.93)	(547,963.75)	(1,504,035.10)	(50,000,000.00)	(64,123,309.45)	(116,370,750.92)
โอนเข้า/โอนออก	0.00	652,213.13	(652,213.13)	0.00	0.00	87,372,727.01	0.00
โอนไปเป็นสินทรัพย์ไม่มีตัวตน	0.00	(289,555.00)	0.00	0.00	0.00	0.00	(289,555.00)
โอนไปเป็นสินทรัพย์สิทธิการไร้ตัวตน	0.00	0.00	0.00	0.00	0.00	0.00	(256,800.00)
ตัดเป็นค่าใช้จ่าย	(488.66)	(503.07)	0.00	(0.04)	0.00	0.00	(991.77)
ณ วันที่ 31 ธันวาคม 2567	21,978,941.72	6,511,710.72	18,737,497.30	345,514,333.39	1,612,449,964.30	196,154,111.45	2,204,191,356.36
ข้อเพิ่ม	0.00	838,421.31	794,642.60	11,430,950.00	0.00	0.00	119,013,069.34
จำหน่าย/ตัดจำหน่าย	(44,525.00)	(168,530.85)	(255,397.59)	(3,952,685.87)	(55,484,000.00)	(59,932,619.27)	(119,837,758.58)
โอนเข้า/โอนออก	0.00	0.00	0.00	0.00	0.00	101,143,647.86	0.00
โอนไปเป็นลูกหนี้จากสัญญาเช่า	0.00	0.00	0.00	0.00	0.00	0.00	(5,100,000.00)
ณ วันที่ 31 ธันวาคม 2568	21,934,416.72	7,181,601.18	19,296,742.31	352,992,597.52	1,556,965,964.30	237,365,140.04	2,198,266,667.12
ค่าเสื่อมราคาสะสม :-							
ณ วันที่ 31 ธันวาคม 2566	9,325,876.23	3,233,024.73	9,595,097.05	65,520,044.45	457,842,501.93	75,766,528.90	621,283,073.29
ค่าเสื่อมราคาสหรับบัญชี	793,336.73	1,125,595.19	2,276,498.75	19,725,806.65	84,389,404.72	71,661,756.57	179,972,398.61
ค่าเสื่อมราคาส่วนที่จำหน่าย	(17,122.66)	(158,726.51)	(370,687.90)	(1,128,351.00)	(36,089,228.72)	(64,123,309.45)	(101,887,426.24)
โอนเข้า/โอนออก	0.00	375,820.86	(375,820.86)	0.00	0.00	0.00	0.00
ค่าเสื่อมราคาส่วนที่โอนไปเป็นสินทรัพย์ไม่มีตัวตน	0.00	(96,005.17)	0.00	0.00	0.00	0.00	(96,005.17)
ตัดเป็นค่าใช้จ่าย	(34.75)	(1,006.05)	0.01	0.16	(0.05)	0.00	(1,040.68)
ณ วันที่ 31 ธันวาคม 2567	10,102,055.55	4,478,703.05	11,125,087.05	84,117,500.26	506,142,677.88	83,304,976.02	699,270,999.81
ค่าเสื่อมราคาสหรับบัญชี	788,139.39	826,940.70	2,075,767.94	20,777,026.31	89,412,049.84	91,144,126.51	205,024,050.69
ค่าเสื่อมราคาส่วนที่จำหน่าย	(24,530.90)	(168,520.85)	(216,993.90)	(2,480,761.75)	(40,590,017.23)	(59,932,619.27)	(103,413,443.90)
ณ วันที่ 31 ธันวาคม 2568	10,865,664.04	5,137,122.90	12,983,861.09	102,413,764.82	554,964,710.49	114,516,483.26	800,881,606.60
มูลค่าสินทรัพย์สุทธิตามบัญชี :-							
ณ วันที่ 31 ธันวาคม 2567	11,876,886.17	2,033,007.67	7,632,410.25	261,396,833.13	1,106,307,286.42	112,849,135.43	1,504,920,356.55
ณ วันที่ 31 ธันวาคม 2568	11,068,752.68	2,044,478.28	6,312,881.22	250,578,832.70	1,002,001,253.81	122,848,656.78	1,397,385,060.52

ลงชื่อ กรรมการตามอำนาจ
 (นายวราวิช พิมพ์วัน, นายสุทธิกฤต พิมพ์วัน)

รายการและ ส่วนปรับปรุงอาคาร	งบการเงินเฉพาะกิจการ										รวม	
	เครื่องใช้และเครื่อง ตกแต่งสำนักงาน	เครื่องมือ และอุปกรณ์	ยานพาหนะ	เงิน เชื่อ	ค่าใช้จ่ายในการ ซ่อมแซมครั้งใหญ่	งานระหว่างทำ ค่าซ่อมแซมเมื่อ	งานระหว่าง ก่อสร้าง	รวม				
สินทรัพย์ระยะยาว :-												
ณ วันที่ 31 ธันวาคม 2566	22,012,420.07	5,598,788.75	18,507,644.72	331,586,396.53	1,228,759,705.80	172,904,693.89	4,236,773.74	256,800.00	1,783,863,223.50			
ซื้อเพิ่ม	0.00	643,239.84	1,219,071.52	9,771,972.00	433,690,258.50	0.00	84,430,750.75	1,530,000.00	531,285,292.61			
จำหน่าย/ตัดจำหน่าย	(32,989.69)	(98,994.99)	(495,983.75)	(1,504,035.10)	(50,000,000.00)	(64,123,309.45)	0.00	0.00	(116,255,312.98)			
โอนเข้า/โอนออก	0.00	652,213.13	(652,213.13)	0.00	0.00	87,372,727.01	(87,372,727.01)	0.00	0.00			0.00
โอนไปเป็นสินทรัพย์ที่ไม่มีตัวตน	0.00	(271,555.00)	0.00	0.00	0.00	0.00	0.00	0.00	(271,555.00)			
โอนไปเป็นสินทรัพย์สิทธิการ ตัดเป็นค่าใช้จ่าย	0.00	0.00	0.00	0.00	0.00	0.00	0.00	(256,800.00)	(256,800.00)			
	(488.66)	(503.07)	0.00	(0.04)	0.00	0.00	0.00	0.00	(991.77)			
ณ วันที่ 31 ธันวาคม 2567	21,978,941.72	6,523,188.66	18,578,519.36	339,854,333.39	1,612,449,964.30	196,154,111.45	1,294,797.48	1,530,000.00	2,198,363,856.36			
ซื้อเพิ่ม	0.00	838,421.31	794,642.60	11,430,950.00	0.00	0.00	102,379,055.43	3,570,000.00	119,013,069.34			
จำหน่าย/ตัดจำหน่าย	(44,525.00)	(168,530.85)	(255,397.59)	(3,952,685.87)	(55,484,000.00)	(59,932,619.27)	0.00	0.00	(119,837,758.58)			
โอนเข้า/โอนออก	0.00	0.00	0.00	0.00	0.00	101,143,647.86	(101,143,647.86)	0.00	0.00			0.00
โอนไปเป็นลูกหนี้จากสัญญาเช่า	0.00	0.00	0.00	0.00	0.00	0.00	0.00	(5,100,000.00)	(5,100,000.00)			
ณ วันที่ 31 ธันวาคม 2568	21,934,416.72	7,193,079.12	19,117,764.37	347,332,597.52	1,556,965,964.30	237,365,140.04	2,530,205.05	0.00	2,192,439,167.12			
ค่าเสื่อมราคาสะสม :-												
ณ วันที่ 31 ธันวาคม 2566	9,325,876.23	3,172,371.21	9,364,141.11	64,251,390.93	457,842,501.93	75,766,528.90	0.00	0.00	619,722,810.31			
ค่าเสื่อมราคาสำหรับปี	793,336.73	1,125,595.19	2,276,498.75	19,336,564.70	84,389,404.72	71,661,756.57	0.00	0.00	179,583,156.66			
ค่าเสื่อมราคาส่วนที่จำหน่าย	(17,122.66)	(95,269.57)	(318,708.90)	(1,128,351.00)	(36,089,228.72)	(64,123,309.45)	0.00	0.00	(101,771,990.30)			
โอนเข้า/โอนออก	0.00	375,820.86	(375,820.86)	0.00	0.00	0.00	0.00	0.00	0.00			0.00
ค่าเสื่อมราคาส่วนที่โอนไปเป็นสินทรัพย์ที่ไม่มีตัวตน	0.00	(87,330.65)	0.00	0.00	0.00	0.00	0.00	0.00	(87,330.65)			
ตัดเป็นค่าใช้จ่าย	(34.75)	(1,006.05)	0.01	0.16	(0.05)	0.00	0.00	0.00	(1,040.68)			
ณ วันที่ 31 ธันวาคม 2567	10,102,055.55	4,490,180.99	10,946,110.11	82,459,604.79	506,142,677.88	83,304,976.02	0.00	0.00	697,445,605.34			
ค่าเสื่อมราคาสำหรับปี	788,139.39	826,940.70	2,075,767.94	20,388,845.16	89,412,049.84	91,144,126.51	0.00	0.00	204,635,869.54			
ค่าเสื่อมราคาส่วนที่จำหน่าย	(24,530.90)	(168,520.85)	(216,993.90)	(2,480,761.75)	(40,590,017.23)	(59,932,619.27)	0.00	0.00	(103,413,443.90)			
ณ วันที่ 31 ธันวาคม 2568	10,865,664.04	5,148,600.84	12,804,884.15	100,367,688.20	554,964,710.49	114,516,483.26	0.00	0.00	798,668,030.98			
มูลค่าสินทรัพย์สุทธิตามบัญชี :-												
ณ วันที่ 31 ธันวาคม 2567	11,876,886.17	2,033,007.67	7,632,409.25	257,394,728.60	1,106,307,286.42	112,849,135.43	1,294,797.48	1,530,000.00	1,500,918,251.02			
ณ วันที่ 31 ธันวาคม 2568	11,068,752.68	2,044,478.28	6,312,880.22	246,964,909.32	1,002,001,253.81	122,848,656.78	2,530,205.05	0.00	1,393,771,136.14			

ลงชื่อ กรรมการตามอำนาจ
(นายวราวิช นิมตะวัน , นายสุกฤต นิมตะวัน)

ตามรายงานการประชุมคณะกรรมการบริหาร ครั้งที่ 3/2568 เมื่อวันที่ 25 มีนาคม 2568 ฝ่ายบริหารของบริษัท มีมติอนุมัติให้ขายเรือขนส่ง จำนวน 1 ลำ บริษัทได้ทำข้อตกลงซื้อขายเรือลำดังกล่าวในวันที่ 25 มีนาคม 2568 กับบริษัทแห่งหนึ่ง ในราคา 9.70 ล้านบาท ซึ่งต่ำกว่ามูลค่าสุทธิตามบัญชี จำนวน 5.29 ล้านบาท โดยบริษัทส่งมอบเรือให้กับผู้ซื้อแล้วเมื่อวันที่ 15 เมษายน 2568 และบริษัทได้รับเงินค่าขายเรือขนส่งจากผู้ซื้อ แล้วทั้งจำนวนในเดือนเมษายน 2568 ดังนั้น ในไตรมาส 1 ปี 2568 บริษัทจึงจัดประเภทเรือขนส่งลำดังกล่าว ไปแสดงเป็นสินทรัพย์ไม่หมุนเวียนที่ถือไว้เพื่อขายในงบฐานะการเงิน และรับรู้ผลขาดทุนจากการด้อยค่า ของสินทรัพย์ จำนวน 5.29 ล้านบาท ในงบกำไรขาดทุนเบ็ดเสร็จ และต่อมาในไตรมาส 2 ปี 2568 บริษัท กลับรายการผลขาดทุนจากการด้อยค่าของสินทรัพย์และรับรู้ผลขาดทุนจากการจำหน่ายสินทรัพย์ดังกล่าว

ตามรายงานการประชุมคณะกรรมการบริหาร ครั้งที่ 3/2567 เมื่อวันที่ 25 มีนาคม 2567 ฝ่ายบริหารของบริษัท มีมติอนุมัติให้ขายเรือขนส่ง จำนวน 1 ลำ ต่อมาเมื่อวันที่ 11 เมษายน 2567 บริษัทได้ทำข้อตกลงซื้อขายเรือลำ ดังกล่าวกับบริษัทแห่งหนึ่ง ในราคา 385,500 ดอลลาร์สหรัฐ และบริษัทได้รับเงินค่าขายเรือขนส่งจากผู้ซื้อ แล้วทั้งจำนวนในวันทำสัญญา บริษัทจึงจัดประเภทเรือขนส่งลำดังกล่าวไปแสดงเป็นสินทรัพย์ไม่หมุนเวียน ที่ถือไว้เพื่อขายในงบแสดงฐานะการเงิน โดยบริษัทส่งมอบเรือให้กับผู้ซื้อแล้วเมื่อวันที่ 14 พฤษภาคม 2567

ณ วันที่ 31 ธันวาคม 2568 และ 2567 อาคารและส่วนปรับปรุงอาคาร ยานพาหนะและเรือ ราคาทุนรวม จำนวนเงิน 1,135.53 ล้านบาท และ 1,191.28 ล้านบาท ตามลำดับ (งบการเงินรวมและงบการเงินเฉพาะ กิจการ) คิดถดถอยค่าประกันเงินบิกเกินบัญชีและเงินกู้ยืมระยะสั้นจากสถาบันการเงิน (หมายเหตุ 17) เงินกู้ยืม ระยะยาว (หมายเหตุ 19) และหนี้สินที่อาจเกิดขึ้นจากการให้ธนาคารออกหนังสือค้ำประกัน (หมายเหตุ 28.8)

ณ วันที่ 31 ธันวาคม 2568 และ 2567 กลุ่มบริษัทมีเรือ ยานพาหนะและอุปกรณ์สำนักงาน ซึ่งได้มาภายใต้ สัญญาเช่า โดยมีมูลค่าสุทธิตามบัญชีจำนวนเงิน 237.16 ล้านบาท และ 322.03 ล้านบาท ตามลำดับ (งบการเงินเฉพาะกิจการ จำนวนเงิน 237.16 ล้านบาท และ 318.03 ล้านบาท ตามลำดับ)

ลงชื่อ กรรมการตามอำนาจ

(นายวรวิษ นิมตะวัน , นายฐกฤต นิมตะวัน)

13. สินทรัพย์สิทธิการใช้

หน่วย : บาท

	งบการเงินรวมและงบการเงินเฉพาะกิจการ			
	ที่ดิน	อาคาร	งานระหว่างก่อสร้าง	รวม
สินทรัพย์ - ราคาทุน				
ณ วันที่ 31 ธันวาคม 2566	10,861,532.05	0.00	0.00	10,861,532.05
เพิ่มขึ้น	4,397,400.00	0.00	6,492,910.20	10,890,310.20
รับโอนมาจากอาคารและอุปกรณ์	0.00	0.00	256,800.00	256,800.00
ณ วันที่ 31 ธันวาคม 2567	15,258,932.05	0.00	6,749,710.20	22,008,642.25
เพิ่มขึ้น	6,262,220.74	232,457.50	9,098,526.91	15,593,205.15
โอนเข้า/โอนออก	0.00	14,801,887.00	(14,801,887.00)	0.00
ณ วันที่ 31 ธันวาคม 2568	21,521,152.79	15,034,344.50	1,046,350.11	37,601,847.40
ค่าตัดจำหน่ายสะสม				
ณ วันที่ 31 ธันวาคม 2566	4,302,348.84	0.00	0.00	4,302,348.84
ค่าตัดจำหน่ายสำหรับปี	654,744.44	0.00	0.00	654,744.44
ณ วันที่ 31 ธันวาคม 2567	4,957,093.28	0.00	0.00	4,957,093.28
ค่าตัดจำหน่ายสำหรับปี	811,618.87	382,995.37	0.00	1,194,614.24
ณ วันที่ 31 ธันวาคม 2568	5,768,712.15	382,995.37	0.00	6,151,707.52
มูลค่าสินทรัพย์สุทธิ - ตามบัญชี				
ณ วันที่ 31 ธันวาคม 2567	10,301,838.77	0.00	6,749,710.20	17,051,548.97
ณ วันที่ 31 ธันวาคม 2568	15,752,440.64	14,651,349.13	1,046,350.11	31,450,139.88

ลงชื่อ กรรมการตามอำนาจ

(นายวราวิช ฉิมตะวัน , นายสุกฤต ฉิมตะวัน)

14. สินทรัพย์ไม่มีตัวตน

หน่วย : บาท

	งบการเงินรวม		
	โปรแกรม คอมพิวเตอร์และ ลิขสิทธิ์ซอฟต์แวร์	โปรแกรม คอมพิวเตอร์ ระหว่างพัฒนา	รวม
สินทรัพย์ - ราคาทุน			
ณ วันที่ 31 ธันวาคม 2566	3,617,121.22	6,370,407.00	9,987,528.22
เพิ่มขึ้น	272,071.02	707,823.00	979,894.02
โอนเข้า/โอนออก	7,078,230.00	(7,078,230.00)	0.00
โอนออก	289,555.00	0.00	289,555.00
ณ วันที่ 31 ธันวาคม 2567	11,256,977.24	0.00	11,256,977.24
เพิ่มขึ้น	2,255,101.00	0.00	2,255,101.00
โอนออก	(3,800,445.02)	0.00	(3,800,445.02)
ณ วันที่ 31 ธันวาคม 2568	9,711,633.22	0.00	9,711,633.22
ค่าตัดจำหน่ายสะสม			
ณ วันที่ 31 ธันวาคม 2566	770,328.93	0.00	770,328.93
ค่าตัดจำหน่ายสำหรับปี	2,262,469.60	0.00	2,262,469.60
รับโอนมาจากอาคารและอุปกรณ์	96,005.17	0.00	96,005.17
ณ วันที่ 31 ธันวาคม 2567	3,128,803.70	0.00	3,128,803.70
ค่าตัดจำหน่ายสำหรับปี	2,671,188.02	0.00	2,671,188.02
รับโอนมาจากอาคารและอุปกรณ์	(3,800,445.02)	0.00	(3,800,445.02)
ณ วันที่ 31 ธันวาคม 2568	1,999,546.70	0.00	1,999,546.70
มูลค่าสินทรัพย์สุทธิ - ตามบัญชี			
ณ วันที่ 31 ธันวาคม 2567	8,128,173.54	0.00	8,128,173.54
ณ วันที่ 31 ธันวาคม 2568	7,712,086.52	0.00	7,712,086.52

ลงชื่อ



กรรมการตามอำนาจ

(นายวราวิช ฉิมตะวัน , นายฐกฤต ฉิมตะวัน)

หน่วย : บาท

	งบการเงินเฉพาะกิจการ		
	โปรแกรม	โปรแกรม	รวม
	คอมพิวเตอร์และ ลิขสิทธิ์ซอฟต์แวร์	คอมพิวเตอร์ ระหว่างพัฒนา	
สินทรัพย์ - ราคาทุน			
ณ วันที่ 31 ธันวาคม 2566	3,617,121.22	6,370,407.00	9,987,528.22
เพิ่มขึ้น	272,071.02	707,823.00	979,894.02
โอนเข้า/โอนออก	7,078,230.00	(7,078,230.00)	0.00
รับโอนมาจากอาคารและอุปกรณ์	271,555.00	0.00	271,555.00
ณ วันที่ 31 ธันวาคม 2567	11,238,977.24	0.00	11,238,977.24
เพิ่มขึ้น	2,255,101.00	0.00	2,255,101.00
โอนออก	(3,800,445.02)	0.00	(3,800,445.02)
ณ วันที่ 31 ธันวาคม 2568	9,693,633.22	0.00	9,693,633.22
ค่าตัดจำหน่ายสะสม			
ณ วันที่ 31 ธันวาคม 2566	770,328.93	0.00	770,328.93
ค่าตัดจำหน่ายสำหรับปี	2,260,665.22	0.00	2,260,665.22
รับโอนมาจากอาคารและอุปกรณ์	87,330.65	0.00	87,330.65
ณ วันที่ 31 ธันวาคม 2567	3,118,324.80	0.00	3,118,324.80
ค่าตัดจำหน่ายสำหรับปี	2,669,388.57	0.00	2,669,388.57
โอนออก	(3,800,445.02)	0.00	(3,800,445.02)
ณ วันที่ 31 ธันวาคม 2568	1,987,268.35	0.00	1,987,268.35
มูลค่าสินทรัพย์สุทธิ - ตามบัญชี			
ณ วันที่ 31 ธันวาคม 2567	8,120,652.44	0.00	8,120,652.44
ณ วันที่ 31 ธันวาคม 2568	7,706,364.87	0.00	7,706,364.87

ลงชื่อ



กรรมการตามอำนาจ

(นายวราวิช ฉิมตะวัน , นายฐกฤต ฉิมตะวัน)

15. ภาษีเงินได้

สินทรัพย์และหนี้สินภาษีเงินได้รอการตัดบัญชีภายหลังจากการนำมาหักกลบกันตามความเหมาะสม ได้แสดงรวมไว้ในงบฐานะการเงิน ณ วันที่ 31 ธันวาคม 2568 และ 2567 โดยมีรายละเอียดดังนี้

หน่วย : บาท

	งบการเงินรวมและงบการเงินเฉพาะกิจการ	
	31 ธันวาคม 2568	31 ธันวาคม 2567
สินทรัพย์ภาษีเงินได้รอการตัดบัญชี		
หนี้สินทางการเงิน	280,032.23	0.00
หนี้สินตามสัญญาเช่า	1,539,939.73	0.00
ประมาณการหนี้สินไม่หมุนเวียน		
สำหรับผลประโยชน์พนักงาน	1,024,952.97	1,009,188.24
รวม	2,844,924.93	1,009,188.24

หน่วย : บาท

	งบการเงินรวมและงบการเงินเฉพาะกิจการ	
	31 ธันวาคม 2568	31 ธันวาคม 2567
หนี้สินภาษีเงินได้รอการตัดบัญชี		
เรือและรถตามสัญญาเช่า	48,073,918.29	56,768,386.05
ที่ดินและอาคารตามสัญญาเช่า	1,483,683.15	0.00
ผลแตกต่างระยะเวลา-ค่าเสื่อมทรัพย์สิน	30,305,191.06	23,207,557.25
รวม	79,862,792.50	79,975,943.30

ค่าใช้จ่ายภาษีเงินได้ที่แสดงไว้ในงบกำไรขาดทุนเบ็ดเสร็จสำหรับปี สิ้นสุดวันที่ 31 ธันวาคม 2568 และ 2567 สรุปได้ดังนี้

ภาษีเงินได้ที่รับรู้ในกำไรหรือขาดทุน

หน่วย : บาท

	งบการเงินรวม		งบการเงินเฉพาะกิจการ	
	31 ธันวาคม 2568	31 ธันวาคม 2567	31 ธันวาคม 2568	31 ธันวาคม 2567
ภาษีเงินได้ของงวดปัจจุบัน				
ภาษีเงินได้สำหรับปี	17,326,551.93	7,898,823.07	17,067,440.70	4,413,833.71
ภาษีเงินได้รอการตัดบัญชี				
การเปลี่ยนแปลงของผลแตกต่างชั่วคราว	(1,948,887.49)	7,602,302.75	(1,948,887.49)	7,602,302.75
รวมภาษีเงินได้	15,377,664.44	15,501,125.82	15,118,553.21	12,016,136.46

ลงชื่อ กรรมการตามอำนาจ
 (นายวราวิช นิมตะวัน , นายภูฤกษ์ นิมตะวัน)

รายการกระทบยอดจำนวนเงินระหว่างค่าใช้จ่ายภาษีเงินได้กับผลคูณของกำไรทางบัญชีกับอัตราภาษีที่ใช้
สำหรับปี สิ้นสุดวันที่ 31 ธันวาคม 2568 และ 2567 สรุปได้ดังนี้

หน่วย : บาท

	งบการเงินรวม		งบการเงินเฉพาะกิจการ	
	31 ธันวาคม 2568	31 ธันวาคม 2567	31 ธันวาคม 2568	31 ธันวาคม 2567
กำไรก่อนภาษีเงินได้	76,136,884.68	78,313,411.61	75,151,570.11	86,135,155.71
อัตราภาษีเงินได้ (ร้อยละ)	20	20	20	20
กำไรทางบัญชีก่อนภาษีเงินได้คูณอัตราภาษี	15,227,376.94	15,662,682.31	15,030,314.02	17,227,031.14
ผลกระทบทางภาษีสำหรับ :				
รายจ่ายอื่นที่เกณฑ์บัญชีต่างจากเกณฑ์ภาษี	(89,493.59)	(121,118.88)	(89,493.59)	(121,118.88)
ค่าใช้จ่ายต้องห้าม	548,856.50	407,902.17	485,389.78	356,878.92
ค่าใช้จ่ายที่หักได้เพิ่ม	(309,075.40)	(448,339.78)	(307,657.00)	(446,921.38)
รายได้ที่ได้รับการยกเว้น	0.00	0.00	0.00	(4,999,733.34)
รวม	15,377,664.44	15,501,125.82	15,118,553.21	12,016,136.46
อัตราภาษีเงินได้ที่แท้จริง	20	20	20	14

ลงชื่อ



กรรมการตามอำนาจ

(นายวราวิช นิมตะวัน , นายภูฤฤถ นิมตะวัน)

16. เงินจ่ายล่วงหน้าค่าซื้อทรัพย์สิน

ณ วันที่ 31 ธันวาคม 2568 บริษัทที่มีเงินจ่ายล่วงหน้าค่าซื้อเรือบรรทุกแก๊ส จำนวน 2 ลำ รวมเป็นเงิน 53 ล้านบาท โดยมีรายละเอียดดังนี้:

เรือบรรทุกแก๊ส ลำที่ 1: ตามมติที่ประชุมคณะกรรมการบริหาร ครั้งที่ 7/2568 เมื่อวันที่ 31 กรกฎาคม 2568 บริษัทได้ตกลงซื้อเรือบรรทุกแก๊สในราคา 150 ล้านบาท โดยบริษัทได้จ่ายเงินมัดจำจำนวน 30 ล้านบาท เมื่อวันที่ 8 สิงหาคม 2568 และมีกำหนดรับมอบเรือภายในเดือนสิงหาคม 2569

เรือบรรทุกแก๊ส ลำที่ 2: ตามมติที่ประชุมคณะกรรมการบริหาร ครั้งที่ 11/2568 เมื่อวันที่ 28 พฤศจิกายน 2568 บริษัทได้ตกลงซื้อเรือบรรทุกแก๊สเพิ่มเติมอีก 1 ลำ ในราคา 230 ล้านบาท โดยบริษัทได้จ่ายเงินมัดจำจำนวน 23 ล้านบาท เมื่อวันที่ 4 ธันวาคม 2568 และมีกำหนดรับมอบเรือภายในเดือนธันวาคม 2569

17. เงินเบิกเกินบัญชีและเงินกู้ยืมระยะสั้นจากสถาบันการเงิน

หน่วย : บาท

	งบการเงินรวมและงบการเงินเฉพาะกิจการ	
	31 ธันวาคม 2568	31 ธันวาคม 2567
เงินเบิกเกินบัญชี	9,689,713.49	11,292,140.96
เงินกู้ยืมระยะสั้น	30,300,000.00	0.00
รวม	39,989,713.49	11,292,140.96

ณ วันที่ 31 ธันวาคม 2568 กลุ่มบริษัทมีวงเงินเบิกเกินบัญชีและวงเงินกู้ยืมระยะสั้นจากธนาคาร 1 แห่ง รวม 50 ล้านบาท ในงบการเงินรวมและงบการเงินเฉพาะกิจการ อัตราดอกเบี้ยร้อยละ MOR - 2.175 ต่อปี และอัตราตลาด ค่าประกันโดยการจดจำนองอาคารสำนักงานของบริษัท (หมายเหตุ 12)

ณ วันที่ 31 ธันวาคม 2567 กลุ่มบริษัทมีวงเงินเบิกเกินบัญชีและเงินกู้ยืมระยะสั้นจากธนาคาร 2 แห่ง วงเงิน 85 ล้านบาท ในงบการเงินรวม (วงเงิน 80 ล้านบาท ในงบการเงินเฉพาะกิจการ) อัตราดอกเบี้ยร้อยละ MOR ต่อปี, MOR - 0.50 ต่อปี, MOR - 1 ต่อปี และ MOR - 2.175 ต่อปี และอัตราตลาด ค่าประกันโดยการจดจำนองอาคารสำนักงานของบริษัท (หมายเหตุ 12) และที่ดินพร้อมสิ่งปลูกสร้างส่วนตัวของกรรมการและค่าประกันส่วนตัวโดยกรรมการ

ลงชื่อ




กรรมการตามอำนาจ

(นายวราวิช นิมตะวัน , นายภูกฤต นิมตะวัน)

18. **เจ้าหนี้การค้าและเจ้าหนี้หมุนเวียนอื่น**

หน่วย : บาท

	งบการเงินรวม		งบการเงินเฉพาะกิจการ	
	31 ธันวาคม 2568	31 ธันวาคม 2567	31 ธันวาคม 2568	31 ธันวาคม 2567
เจ้าหนี้การค้า				
กิจการที่เกี่ยวข้องกัน	0.00	0.00	8,426,886.43	0.00
กิจการอื่น ๆ	50,960,723.66	44,589,066.65	41,269,347.03	30,949,920.78
รวมเจ้าหนี้การค้า	50,960,723.66	44,589,066.65	49,696,233.46	30,949,920.78
เจ้าหนี้หมุนเวียนอื่น				
กิจการที่เกี่ยวข้องกัน	0.00	0.00	1,377,692.00	421,994.50
กิจการอื่น				
เจ้าหนี้ค่าซื้อทรัพย์สิน	12,862,813.49	18,855,671.33	12,862,813.49	18,855,671.33
รายได้รับล่วงหน้า	7,220,100.00	15,485,282.61	7,220,100.00	15,485,282.61
ค่าใช้จ่ายค้างจ่าย	5,609,807.13	7,395,847.04	5,235,941.45	6,913,531.22
เจ้าหนี้กรมสรรพากร	1,337,111.00	1,676,110.00	1,337,111.00	1,549,391.00
เจ้าหนี้เงินประกันผลงาน	751,384.93	795,073.05	751,384.93	795,073.05
ภาษีถูกหัก ณ ที่จ่ายรอนำส่ง	810,188.11	1,281,051.50	675,372.49	1,159,100.53
ดอกเบี้ยค้างจ่าย	110,730.00	203,590.91	110,730.00	203,590.91
อื่น ๆ	1,139,237.54	1,170,303.18	1,138,967.54	1,170,303.18
รวมเจ้าหนี้หมุนเวียนอื่น	29,841,372.20	46,862,929.62	30,710,112.90	46,553,938.33
รวมเจ้าหนี้การค้าและเจ้าหนี้หมุนเวียนอื่น	80,802,095.86	91,451,996.27	80,406,346.36	77,503,859.11

ลงชื่อ  กรรมการตามอำนาจ
 (นายวรวิษ นิมตะวัน , นายฐกฤต นิมตะวัน)

19. เงินกู้ยืมระยะยาว

หน่วย : บาท

	งบการเงินรวม		งบการเงินเฉพาะกิจการ	
	31 ธันวาคม 2568	31 ธันวาคม 2567	31 ธันวาคม 2568	31 ธันวาคม 2567
เงินกู้ยืมระยะยาวจากธนาคาร	405,576,270.02	503,025,655.25	405,576,270.02	502,754,306.95
หัก เงินกู้ยืมระยะยาวที่ถึงกำหนดชำระภายในหนึ่งปี	(86,560,805.74)	(97,251,227.62)	(86,560,805.74)	(96,979,879.32)
สุทธิ	319,015,464.28	405,774,427.63	319,015,464.28	405,774,427.63

บริษัทใหญ่

บริษัทที่มีเงินกู้ยืมจากสถาบันการเงิน 2 แห่ง รายละเอียดดังนี้
สถาบันการเงินแห่งที่ 1

- 1) เมื่อวันที่ 8 พฤศจิกายน 2562 บริษัททำสัญญากู้ยืมเงิน วงเงิน 119 ล้านบาท โดยแบ่งเป็นสัญญาสินเชื่อกู้ยืมเงิน 1 ลงวันที่ 8 พฤศจิกายน 2562 วงเงิน 114.43 ล้านบาท และสัญญาสินเชื่อกู้ยืมเงิน 2 ลงวันที่ 24 ธันวาคม 2562 วงเงิน 4.57 ล้านบาท อัตราดอกเบี้ยร้อยละ MLR-1.275 ต่อปี กำหนดชำระคืนเงินต้นเป็นงวดรายเดือน เดือนละ 2.20 ล้านบาท นับตั้งแต่เดือนพฤศจิกายน 2562 จำนวน 36 งวด งวดที่ 37 ถึงงวดที่ 60 ชำระคืนเงินต้นเป็นงวดรายเดือน เดือนละ 1.54 ล้านบาท ในระหว่างปี 2567 บริษัทจ่ายชำระคืนเงินกู้ยืมข้างต้นครบถ้วนตามเงื่อนไขของสัญญาแล้ว
- 2) เมื่อวันที่ 7 เมษายน 2563 บริษัททำสัญญากู้ยืมเงิน วงเงิน 14.30 ล้านบาท อัตราดอกเบี้ยร้อยละ MLR-1.275 ต่อปี กำหนดชำระคืนเงินต้นเป็นงวดรายเดือน เดือนละ 0.24 ล้านบาท นับตั้งแต่เดือนเมษายน 2563 จำนวน 60 งวด ในระหว่างปี 2568 บริษัทจ่ายชำระคืนเงินกู้ยืมข้างต้นครบถ้วนตามเงื่อนไขของสัญญาแล้ว
- 3) เมื่อวันที่ 5 สิงหาคม 2564 บริษัททำสัญญากู้ยืมเงินเพิ่มวงเงิน 35.50 ล้านบาท โดย 6 เดือนแรกไม่ต้องชำระดอกเบี้ยเดือนที่ 7 ถึงเดือนที่ 24 อัตราดอกเบี้ยร้อยละ 2 ต่อปี และเดือนที่ 25 ถึงเดือนที่ 60 อัตราดอกเบี้ยร้อยละ 3.85 ต่อปี กำหนดชำระคืนเงินต้นเป็นงวดรายเดือน เดือนละ 0.73 ล้านบาท
- 4) เมื่อวันที่ 16 พฤศจิกายน 2565 บริษัททำสัญญากู้ยืมเงิน รวม 3 วงเงิน จำนวนเงินรวม 244 ล้านบาท (วงเงินที่ 1 จำนวนเงิน 43 ล้านบาท วงเงินที่ 2 จำนวนเงิน 145 ล้านบาท และวงเงินที่ 3 จำนวนเงิน 56 ล้านบาท) อัตราดอกเบี้ยร้อยละ MLR-1.625 ต่อปี เมื่อวันที่ 21 สิงหาคม 2566 บริษัทได้ทำบันทึกข้อตกลงเพิ่มเติมรวมวงเงินกู้ยืมเป็น 1 วงเงิน จำนวน 244 ล้านบาท อัตราดอกเบี้ยร้อยละ MLR-2.40 ต่อปี
 - เบิกเงินกู้งวดแรก เมื่อ 27 กันยายน 2566 จำนวน 157.40 ล้านบาท กำหนดชำระคืนเงินต้นเป็นงวดรายเดือน เดือนละ 2.188 ล้านบาท นับตั้งแต่เดือนตุลาคม 2566 จำนวน 72 งวด
 - เบิกเงินกู้งวดที่ 2 เมื่อวันที่ 21 พฤษภาคม 2567 จำนวน 30.23 ล้านบาท กำหนดชำระคืนเงินต้นเป็นงวดรายเดือน เดือนละ 0.42 ล้านบาท นับตั้งแต่เดือนพฤษภาคม 2567 จำนวน 72 งวด

ลงชื่อ กรรมการตามอำนาจ
(นายวราวิช นิมตะวัน , นายฐกฤต นิมตะวัน)

- เบิกเงินกู้งวดที่ 3 เมื่อวันที่ 2 กันยายน 2567 จำนวน 5.86 ล้านบาท กำหนดชำระคืนเงินต้นเป็นงวดรายเดือน เดือนละ 0.08 ล้านบาท นับตั้งแต่วันที่ 2 กันยายน 2567 จำนวน 72 งวด
- เบิกเงินกู้งวดที่ 4 เมื่อวันที่ 13 ธันวาคม 2567 จำนวน 10.52 ล้านบาท กำหนดชำระคืนเงินต้นเป็นงวดรายเดือน เดือนละ 0.14 ล้านบาท นับตั้งแต่วันที่ 13 ธันวาคม 2567 จำนวน 72 งวด

บริษัทเบิกใช้วงเงินข้างต้นแล้วรวมจำนวน 204.02 ล้านบาทโดยบริษัทไม่สามารถเบิกใช้วงเงินกู้ส่วนที่เหลือได้เนื่องจากเกินระยะเวลาที่ระบุในสัญญา

- 5) เมื่อวันที่ 12 มิถุนายน 2567 บริษัททำสัญญากู้ยืมเงิน วงเงิน 400 ล้านบาท อัตราดอกเบี้ยร้อยละ MLR - 2.40 ต่อปี เบิกเงินกู้งวดแรก เมื่อ 9 กรกฎาคม 2567 จำนวน 316.60 ล้านบาท กำหนดชำระคืนเงินต้นเป็นงวดรายเดือน เดือนละ 3.29 ล้านบาท นับตั้งแต่วันที่ 9 กรกฎาคม 2567 จำนวน 96 งวด

เงินกู้ยืมข้างต้นค้ำประกันโดยการจดจำนองเรือ อาคารชุดของบริษัทและ โอนสิทธิเรียกร้องในลูกหนี้การค้า 2 ราย (หมายเหตุ 7) รวมถึงบริษัทต้องปฏิบัติตามเงื่อนไขทางการเงินบางประการที่ระบุไว้ในสัญญา เช่น การรักษ้อัตราส่วนทางการเงิน Debt Service Coverage Ratio ไม่ต่ำกว่า 1.3 เท่า

สถาบันการเงินแห่งที่ 2

- 1) เมื่อวันที่ 1 กรกฎาคม 2565 บริษัททำสัญญากู้ยืมเงิน รวมวงเงิน 39 ล้านบาท อัตราดอกเบี้ยร้อยละ 6.25 ต่อปี กำหนดชำระคืนเงินต้นรวมดอกเบี้ยเป็นงวดรายเดือน เดือนละ 1.18 ล้านบาท นับตั้งแต่วันที่ 1 สิงหาคม 2565 จำนวน 36 งวด โดยบริษัทต้องชำระคืนเงินกู้ตามสัญญานี้ให้ครบถ้วนก่อนจึงจะมีสิทธิขอซื้อทรัพย์สินที่เช่า (เรือ 2 ลำ) และสามารถปลดภาระผูกพันตามสัญญาเช่าได้
- 2) เมื่อวันที่ 3 มิถุนายน 2567 บริษัททำสัญญากู้ยืมเงิน วงเงิน 21 ล้านบาท อัตราดอกเบี้ยร้อยละ 6.25 ต่อปี กำหนดชำระคืนเงินต้นรวมดอกเบี้ยเป็นงวดรายเดือน เดือนละ 0.64 ล้านบาท นับตั้งแต่วันที่ 3 กรกฎาคม 2567 จำนวน 36 งวด โดยบริษัทต้องชำระคืนเงินกู้ตามสัญญานี้ให้ครบถ้วนก่อนจึงจะมีสิทธิขอซื้อทรัพย์สินที่เช่า (เรือ 1 ลำ) และสามารถปลดภาระผูกพันตามสัญญาเช่าได้

บริษัทย่อย

เมื่อวันที่ 7 เมษายน 2563 บริษัททำสัญญากู้ยืมเงินจากธนาคารพาณิชย์ในประเทศแห่งหนึ่ง วงเงิน 8.70 ล้านบาท อัตราดอกเบี้ยร้อยละ MLR - 1.275 ต่อปี กำหนดชำระคืนเงินต้นเป็นงวดรายเดือน เดือนละ 0.15 ล้านบาท นับตั้งแต่วันที่ 7 เมษายน 2563 จำนวน 60 งวด เงินกู้ยืมดังกล่าวค้ำประกันโดยการจดจำนองอาคารสำนักงานของบริษัทใหญ่ ในระหว่างปี 2568 บริษัทจ่ายชำระคืนเงินกู้ยืมข้างต้นครบถ้วนตามเงื่อนไขของสัญญาแล้ว

ลงชื่อ กรรมการตามอำนาจ
(นายวราวิธ นิมตะวัน , นายฐกฤต นิมตะวัน)

20. หนี้สินตามสัญญาเช่า

รายละเอียดเกี่ยวกับสินทรัพย์ที่เช่าตามสัญญาเช่า มีดังนี้

หน่วย : บาท

	งบการเงินรวม		งบการเงินเฉพาะกิจการ	
	31 ธันวาคม 2568	31 ธันวาคม 2567	31 ธันวาคม 2568	31 ธันวาคม 2567
แสดงอยู่ในอาคารและอุปกรณ์				
เรือ	123,453,194.00	255,846,508.00	123,453,194.00	255,846,508.00
ยานพาหนะ	178,574,060.00	173,379,106.73	178,574,060.00	167,719,106.73
อุปกรณ์สำนักงาน	0.00	376,923.00	0.00	376,923.00
รวมราคาทุน	302,027,254.00	429,602,537.73	302,027,254.00	423,942,537.73
หัก ค่าเสื่อมราคาสะสม	(64,862,252.39)	(107,569,582.13)	(64,862,252.39)	(105,911,686.66)
ราคาตามบัญชี - สุทธิ	237,165,001.61	322,032,955.60	237,165,001.61	318,030,851.07

หนี้สินตามสัญญาเช่าไม่รวมดอกเบี้ยจ่ายในอนาคต มีดังนี้

หน่วย : บาท

	งบการเงินรวม		งบการเงินเฉพาะกิจการ	
	31 ธันวาคม 2568	31 ธันวาคม 2567	31 ธันวาคม 2568	31 ธันวาคม 2567
หนี้สินตามสัญญาเช่า	126,441,659.38	168,137,214.79	126,441,659.38	167,407,847.48
หัก หนี้สินตามสัญญาเช่าที่ถึงกำหนดชำระ ภายในหนึ่งปี	(41,223,814.95)	(55,944,540.77)	(41,223,814.95)	(55,215,173.46)
สุทธิ	85,217,844.43	112,192,674.02	85,217,844.43	112,192,674.02

จำนวนเงินขั้นต่ำที่ต้องจ่ายสำหรับสัญญาเช่าข้างต้น มีดังนี้

หน่วย : บาท

	งบการเงินรวม		งบการเงินเฉพาะกิจการ	
	31 ธันวาคม 2568	31 ธันวาคม 2567	31 ธันวาคม 2568	31 ธันวาคม 2567
ภายใน 1 ปี	45,869,281.74	62,435,227.58	45,869,281.74	61,689,377.58
เกิน 1 ปี แต่ไม่เกิน 5 ปี	84,087,130.99	118,645,773.18	84,087,130.99	118,645,773.18
มากกว่า 5 ปีขึ้นไป	12,191,862.41	1,013,847.13	12,191,862.41	1,013,847.13
รวม	142,148,275.14	182,094,847.89	142,148,275.14	181,348,997.89
หัก ดอกเบี้ยจ่ายในอนาคตของสัญญาเช่า	(15,706,615.76)	(13,957,633.10)	(15,706,615.76)	(13,941,150.41)
มูลค่าปัจจุบันของหนี้สินตามสัญญาเช่า	126,441,659.38	168,137,214.79	126,441,659.38	167,407,847.48

ลงชื่อ กรรมการตามอำนาจ
 (นายวรวิษ ติมตะวัน , นายฐกฤต ติมตะวัน)

ค่าใช้จ่ายเกี่ยวกับสัญญาเช่าที่รับรู้ในรายการต่อไปนี้ในส่วนของกำไรหรือขาดทุน สำหรับปี สิ้นสุดวันที่ 31 ธันวาคม 2568 และ 2567 สรุปได้ดังนี้

	หน่วย : บาท			
	งบการเงินรวม		งบการเงินเฉพาะกิจการ	
	31 ธันวาคม 2568	31 ธันวาคม 2567	31 ธันวาคม 2568	31 ธันวาคม 2567
ค่าเสื่อมราคาของสินทรัพย์สิทธิการใช้				
ที่แสดงอยู่ในอาคารและอุปกรณ์	23,784,704.02	29,829,241.14	23,484,794.20	29,439,999.19
ดอกเบี้ยจ่ายจากหนี้สินตามสัญญาเช่า	6,927,796.97	9,762,065.70	6,911,314.28	9,703,957.70

21. ประมาณการหนี้สินไม่หมุนเวียนสำหรับผลประโยชน์พนักงาน

การเปลี่ยนแปลงในมูลค่าปัจจุบันของประมาณการหนี้สินไม่หมุนเวียนสำหรับผลประโยชน์พนักงาน ณ วันที่ 31 ธันวาคม 2568 และ 2567 มีดังต่อไปนี้

	หน่วย : บาท	
	งบการเงินรวมและงบการเงินเฉพาะกิจการ	
	31 ธันวาคม 2568	31 ธันวาคม 2567
ณ วันต้นงวด	5,045,941.22	5,092,168.36
ส่วนที่รับรู้ในกำไรหรือขาดทุน		
ต้นทุนบริการปัจจุบัน	637,357.96	691,946.41
ต้นทุนดอกเบี้ย	121,770.68	112,066.45
จ่ายค่าใช้จ่ายผลประโยชน์พนักงาน	(680,305.00)	(850,240.00)
ณ วันสิ้นงวด	5,124,764.86	5,045,941.22

ค่าใช้จ่ายผลประโยชน์พนักงานแสดงในรายการต่อไปนี้ในงบกำไรขาดทุนเบ็ดเสร็จ สำหรับปี สิ้นสุดวันที่ 31 ธันวาคม 2568 และ 2567 ดังนี้

	หน่วย : บาท	
	งบการเงินรวมและงบการเงินเฉพาะกิจการ	
	31 ธันวาคม 2568	31 ธันวาคม 2567
ต้นทุนบริการ	635,473.20	667,780.32
ค่าใช้จ่ายในการบริหาร	123,655.44	136,232.54
รวม	759,128.64	804,012.86

ลงชื่อ กรรมการตามอำนาจ

(นายวราวิช ฉิมตะวัน , นายฐกฤต ฉิมตะวัน)

ข้อสมมติฐานหลักในการประมาณการตามหลักคณิตศาสตร์ประกันภัย ณ วันที่ 31 ธันวาคม 2568 และ 2567 มีดังนี้

	งบการเงินรวมและงบการเงินเฉพาะกิจการ	
	31 ธันวาคม 2568	31 ธันวาคม 2567
	(ร้อยละต่อปี)	(ร้อยละต่อปี)
อัตราคิดลด	2.52	2.52
อัตรากำไรเงินเดือ	5.00	5.00

ข้อสมมติเกี่ยวกับอัตรารณะในอนาคตถือตามข้อมูลทางสถิติที่เผยแพร่ทั่วไปและจากอัตรารณะไทยปี 2560 (“TMO2017”)

การวิเคราะห์ความอ่อนไหว

การเปลี่ยนแปลงในแต่ละข้อสมมติฐานที่เกี่ยวข้องในการประมาณการตามหลักคณิตศาสตร์ประกันภัยที่อาจเป็นไปได้อย่างสมเหตุสมผล ณ วันที่รายงานโดยถือว่าสมมติฐานอื่น ๆ คงที่ จะมีผลกระทบต่อภาระผูกพันผลประโยชน์ที่กำหนดไว้เป็นจำนวนเงินดังต่อไปนี้

	31 ธันวาคม 2568	
	เพิ่มขึ้น	ลดลง
อัตราคิดลด (เปลี่ยนแปลงร้อยละ 0.50)	(148,388.31)	156,817.32
อัตรากำไรเงินเดือ (เปลี่ยนแปลงร้อยละ 1)	483,078.16	(436,860.83)
อัตรากำไรเงินเดือ (เปลี่ยนแปลงร้อยละ 20)	(1,487,078.85)	2,260,088.86

แม้ว่าการวิเคราะห์นี้ไม่ได้คำนึงถึงการกระจายตัวแบบเต็มรูปแบบของกระแสเงินสดที่คาดหว้งภายใต้โครงการดังกล่าว แต่ได้แสดงประมาณการความอ่อนไหวของข้อสมมติฐานต่าง ๆ

ลงชื่อ กรรมการตามอำนาจ

(นายวราวิช นิมตะวัน , นายฐกฤต นิมตะวัน)

22. **ทุนเรือนหุ้น**

สำหรับปี 2568

ตามรายงานการประชุมสามัญผู้ถือหุ้น ประจำปี 2568 เมื่อวันที่ 17 เมษายน 2568 มีมติเห็นชอบการอนุมัติการลดทุนจดทะเบียนของบริษัท จำนวน 96 ล้านบาท จากทุนจดทะเบียนเดิม จำนวน 576 ล้านบาท เป็นจำนวน 480 ล้านบาท (หุ้นสามัญ 960 ล้านหุ้น มูลค่าหุ้นละ 0.50 บาท) โดยวิธีตัดหุ้นสามัญที่ยังไม่ได้จัดสรร จำนวน 192 ล้านหุ้น มูลค่าหุ้นละ 0.50 บาท ซึ่งเป็นหุ้นสามัญเพิ่มทุนที่เคยออกไว้เพื่อรองรับการใช้สิทธิตามใบสำคัญแสดงสิทธิที่จะซื้อหุ้นสามัญเพิ่มทุนของบริษัท ครั้งที่ 1 (PLT-W1) โดยบริษัทได้จดทะเบียนการลดทุนดังกล่าวกับกระทรวงพาณิชย์แล้ว เมื่อวันที่ 22 เมษายน 2568

สำหรับปี 2567

ตามรายงานการประชุมสามัญผู้ถือหุ้น ประจำปี 2567 เมื่อวันที่ 18 เมษายน 2567 มีมติอนุมัติการเพิ่มทุนจดทะเบียนของบริษัท จำนวน 96 ล้านบาท จากทุนจดทะเบียน 480 ล้านบาท เป็น 576 ล้านบาท (หุ้นสามัญ 1,152,000,000 หุ้น มูลค่าหุ้นละ 0.50 บาท) เพื่อรองรับการใช้สิทธิตามใบสำคัญแสดงสิทธิที่จะซื้อหุ้นสามัญของบริษัท ครั้งที่ 1 (PLT-W1) โดยบริษัทได้จดทะเบียนการเพิ่มทุนดังกล่าวกับกระทรวงพาณิชย์แล้ว เมื่อวันที่ 19 เมษายน 2567

23. **ส่วนเกินมูลค่าหุ้นและสำรองตามกฎหมาย**

ส่วนเกินมูลค่าหุ้น

ตามบทบัญญัติแห่งพระราชบัญญัติบริษัทมหาชนจำกัด พ.ศ. 2553 มาตรา 51 ในกรณีที่บริษัทเสนอขายหุ้นสูงกว่ามูลค่าหุ้นที่จดทะเบียนไว้ บริษัทต้องนำส่วนเกินนี้ตั้งเป็นทุนสำรอง (“ส่วนเกินมูลค่าหุ้น”) บัญชีทุนสำรองนี้จะนำไปจ่ายเป็นเงินปันผลไม่ได้

สำรองตามกฎหมาย

ตามบทบัญญัติแห่งพระราชบัญญัติบริษัทมหาชนจำกัด พ.ศ. 2535 มาตรา 116 บริษัทจะต้องจัดสรรทุนสำรอง (“สำรองตามกฎหมาย”) อย่างน้อยร้อยละ 5 ของกำไรสุทธิประจำปีหลังจากหักขาดทุนสะสมกมา (ถ้ามี) จนกว่าสำรองดังกล่าวมีจำนวนไม่น้อยกว่าร้อยละ 10 ของทุนจดทะเบียน เงินสำรองนี้จะนำไปจ่ายเป็นเงินปันผลไม่ได้

ลงชื่อ



กรรมการตามอำนาจ

(นายวราวิช นิมตะวัน , นายภูกฤต นิมตะวัน)

24. เงินปันผลจ่าย

บริษัทใหญ่

ตามรายงานการประชุมสามัญผู้ถือหุ้น ประจำปี 2568 เมื่อวันที่ 17 เมษายน 2568 มีมติเห็นชอบให้จ่ายเงินปันผลสำหรับปี 2567 ให้แก่ผู้ถือหุ้น ในอัตราหุ้นละ 0.03 บาท จำนวน 960 ล้านหุ้น เป็นจำนวนเงิน 28.80 ล้านบาท ซึ่งบริษัทได้จ่ายเงินปันผลระหว่างกาล ในอัตราหุ้นละ 0.01 บาท รวมจำนวนเงิน 9.60 ล้านบาท ในเดือนกันยายน 2567 ดังนั้นส่วนที่เหลือจะจ่ายในอัตราหุ้นละ 0.02 บาท รวมจำนวนเงิน 19.20 ล้านบาท โดยในเดือนพฤษภาคม 2568 บริษัทจ่ายเงินปันผลดังกล่าวแล้วทั้งจำนวน

ตามรายงานการประชุมคณะกรรมการบริษัท ครั้งที่ 4/2568 เมื่อวันที่ 13 สิงหาคม 2568 มีมติเห็นชอบให้จ่ายเงินปันผลระหว่างกาลให้แก่ผู้ถือหุ้นในอัตราหุ้นละ 0.01 บาท จำนวน 960 ล้านหุ้น เป็นจำนวนเงิน 9.60 ล้านบาท โดยในเดือนกันยายน 2568 บริษัทจ่ายเงินปันผลแล้วทั้งจำนวน

ตามรายงานการประชุมคณะกรรมการบริษัท ครั้งที่ 4/2567 เมื่อวันที่ 14 สิงหาคม 2567 มีมติเห็นชอบให้จ่ายเงินปันผลระหว่างกาลให้แก่ผู้ถือหุ้นในอัตราหุ้นละ 0.01 บาท จำนวน 960 ล้านหุ้น รวมจำนวนเงิน 9.60 ล้านบาท โดยในเดือนกันยายน 2567 บริษัทจ่ายเงินปันผลแล้วทั้งจำนวน

บริษัทย่อย

ตามรายงานการประชุมคณะกรรมการบริษัท ครั้งที่ 7/2567 เมื่อวันที่ 20 ธันวาคม 2567 มีมติเห็นชอบให้จ่ายเงินปันผลระหว่างกาลให้แก่ผู้ถือหุ้นในอัตราหุ้นละ 66.66 บาท จำนวน 0.15 ล้านหุ้น รวมจำนวนเงิน 10 ล้านบาท โดยในเดือนมกราคม 2568 บริษัทได้จ่ายเงินปันผลดังกล่าวแล้วทั้งจำนวน

ตามรายงานการประชุมคณะกรรมการบริษัท ครั้งที่ 3/2567 เมื่อวันที่ 1 กรกฎาคม 2567 มีมติเห็นชอบให้จ่ายเงินปันผลระหว่างกาลให้แก่ผู้ถือหุ้นในอัตราหุ้นละ 100.00 บาท จำนวน 0.15 ล้านหุ้น คิดเป็นจำนวนเงิน 15 ล้านบาท โดยในเดือนกรกฎาคม 2567 บริษัทย่อยได้จ่ายเงินปันผลดังกล่าวแล้วทั้งจำนวน

ลงชื่อ



กรรมการตามอำนาจ

(นายวราวิช ฉิมตะวัน , นายฐกฤต ฉิมตะวัน)

25. ค่าใช้จ่ายตามธรรมชาติของค่าใช้จ่าย

หน่วย: บาท

	งบการเงินรวม		งบการเงินเฉพาะกิจการ	
	31 ธันวาคม 2568	31 ธันวาคม 2567	31 ธันวาคม 2568	31 ธันวาคม 2567
เงินเดือน ค่าแรงและผลประโยชน์				
ของพนักงาน	214,962,606.10	210,097,851.38	214,962,606.10	210,097,851.38
ต้นทุนน้ำมัน	278,747,400.28	295,624,682.03	199,318,907.38	193,739,526.13
ค่าเสื่อมราคาและค่าตัดจำหน่าย	117,745,726.44	111,228,072.59	117,355,745.84	110,837,026.26
รายจ่ายการซ่อมแซมเรือครั้งใหญ่				
ตัดบัญชี	91,144,126.51	71,661,756.49	91,144,126.51	71,661,756.49
ค่าใช้จ่ายในการบริหารจัดการ				
เดินเรือต่างประเทศ	52,188,455.30	39,272,571.35	52,188,455.30	39,272,571.35
ค่าใช้จ่ายในการเดินเรือ	55,989,455.15	49,151,766.87	45,860,661.67	39,911,013.48
ค่าซ่อมแซมและบำรุงรักษา	47,842,793.31	45,859,506.13	47,842,793.31	45,859,506.13

26. กองทุนสำรองเลี้ยงชีพ

กลุ่มบริษัทและพนักงานได้ร่วมกันจัดตั้งกองทุนสำรองเลี้ยงชีพขึ้นตามพระราชบัญญัติกองทุนสำรองเลี้ยงชีพ พ.ศ. 2530 โดยกลุ่มบริษัทจะจ่ายสมทบกองทุนแบบขั้นบันได (อัตราร้อยละ 2 – 5 ของเงินเดือนพนักงาน) กองทุนสำรองเลี้ยงชีพจะจ่ายให้แก่พนักงานเมื่อพนักงานนั้นออกจากงานตามระเบียบว่าด้วยกองทุนของบริษัท สำหรับปีสิ้นสุดวันที่ 31 ธันวาคม 2568 และ 2567 บริษัทได้จ่ายเงินสมทบกองทุนเป็นจำนวนเงิน 2.03 ล้านบาท และ 2.06 ล้านบาท ตามลำดับ

27. ข้อมูลทางการเงินจำแนกตามส่วนงาน

ข้อมูลส่วนงานดำเนินงานที่น่าเสนอนี้สอดคล้องกับรายงานภายในของกลุ่มบริษัทที่มีอำนาจตัดสินใจสูงสุดด้านการดำเนินงานได้รับและสอบทานอย่างสม่ำเสมอเพื่อใช้ในการตัดสินใจในการจัดสรรทรัพยากรให้กับส่วนงานและประเมินผลการดำเนินงานของส่วนงาน

กลุ่มบริษัทดำเนินธุรกิจขนส่ง โดยประกอบธุรกิจแบ่งเป็น 2 ส่วนงาน คือ

1. ส่วนงานให้บริการขนส่งสินค้ากลุ่มปิโตรเคมี ทางทะเล โดยมีขอบข่ายการให้บริการในเส้นทางภายในประเทศไทยและต่างประเทศ
2. ส่วนงานให้บริการรับขนส่งแก๊ส LPG ทางบกในประเทศไทย

ลงชื่อ



กรรมการตามอำนาจ

(นายวราวิช นิมตะวัน , นายภูกฤต นิมตะวัน)

ข้อมูลทางการเงินจำแนกตามส่วนงานของกลุ่มบริษัทสำหรับปี สิ้นสุดวันที่ 31 ธันวาคม 2568 และ 2567 มีดังต่อไปนี้

	งบการเงินรวม			รวม
	ให้บริการขนส่งทางทะเล	ให้บริการขนส่งทางบก	ส่วนที่แยกไม่ได้	
รายได้จากการให้บริการ	1,081,119,577.71	126,623,825.57	(152,452,039.90)	1,055,291,363.38
ต้นทุนการให้บริการ	(910,824,927.24)	(114,224,773.46)	152,452,039.90	(872,597,660.80)
กำไรขั้นต้น	170,294,650.47	12,399,052.11		182,693,702.58
รายได้จากการขาย	20,733,811.11	0.00	(3,056,198.90)	17,677,612.21
ต้นทุนขาย	(20,826,511.52)	0.00	3,056,198.90	(17,770,312.62)
กำไรขั้นต้น	(92,700.41)	0.00		(92,700.41)
รายได้อื่น	1,498,781.40	248,706.35	(4,440,000.00)	1,747,487.75
กำไรก่อนค่าใช้จ่าย				184,348,489.92
ต้นทุนในการจัดจำหน่าย	(4,855,735.11)			(4,855,735.11)
ค่าใช้จ่ายในการบริหาร	(5,628,062.87)	(3,788,339.73)	(58,416,859.71)	(63,393,262.31)
ขาดทุนจากการจำหน่ายทรัพย์สิน	(5,350,419.84)	(31,924.12)		(5,382,343.96)
ค่าใช้จ่ายอื่น	(4,297,208.41)			(4,297,208.41)
รวมค่าใช้จ่าย				(77,928,549.79)
กำไรจากกิจกรรมดำเนินงาน				106,419,940.13
รายได้ทางการเงิน			760,949.28	760,949.28
ต้นทุนทางการเงิน			(31,044,004.73)	(31,044,004.73)
กำไรก่อนภาษีเงินได้				76,136,884.68
ค่าใช้จ่ายภาษีเงินได้			(15,377,664.44)	(15,377,664.44)
กำไรสำหรับปี				60,759,220.24

หน่วย:บาท

ลงชื่อ กรรมการตามอำนาจ



(นายราวิธ ติมตะวัน , นายสุทธิ ติมตะวัน)

หน่วย : บาท

	งบการเงินรวม			รวม
	ให้บริการขนส่งทางทะเล	ให้บริการขนส่งทางบก	ส่วนที่แยกไม่ได้	
	สำหรับปี สิ้นสุดวันที่ 31 ธันวาคม 2567			
รายได้จากการให้บริการ	962,057,389.96	130,224,906.90	(128,905,210.46)	963,377,086.40
ต้นทุนการให้บริการ	(810,995,878.34)	(117,814,772.83)	128,905,210.46	(799,905,440.71)
กำไรขั้นต้น	151,061,511.62	12,410,134.07		163,471,645.69
รายได้จากการขาย	7,077,733.67	0.00	(2,303,875.58)	4,773,858.09
ต้นทุนขาย	(7,036,411.92)	0.00	2,303,875.58	(4,732,536.34)
กำไรขั้นต้น	41,321.75	0.00		41,321.75
รายได้อื่น	8,009,587.96	317,890.11	(29,408,666.68)	3,917,478.07
กำไรก่อนค่าใช้จ่าย				167,430,445.51
ต้นทุนในการจัดจำหน่าย	(2,427,555.36)			(2,427,555.36)
ค่าใช้จ่ายในการบริหาร	(9,962,547.34)	(2,274,401.36)	4,410,000.00	(56,992,009.10)
ค่าใช้จ่ายอื่น	(659,787.27)			(659,787.27)
รวมค่าใช้จ่าย				(60,079,351.73)
กำไรจากกิจกรรมดำเนินงาน	449,316.93		637,672.60	107,351,093.78
รายได้ทางการเงิน			(434,958.90)	652,030.63
ต้นทุนทางการเงิน	(139,338.55)		434,958.90	(29,689,712.80)
กำไรก่อนภาษีเงินได้				78,313,411.61
ค่าใช้จ่ายภาษีเงินได้			(15,501,125.82)	(15,501,125.82)
กำไรสำหรับปี				62,812,285.79

ลงชื่อ กรรมการตามอำนาจ
 (นายราวิช พิมตะวัน , นายสุกฤต พิมตะวัน)

หน่วย:บาท

	งบการเงินรวม						รวม
	ให้บริการขนส่งทางทะเล		ให้บริการขนส่งทางบก		รายการตัดบัญชี		
	31 ธันวาคม 2568	31 ธันวาคม 2567	31 ธันวาคม 2568	31 ธันวาคม 2567	31 ธันวาคม 2568	31 ธันวาคม 2567	
ลูกหนี้การค้า	102,887,755.15	80,375,700.31	9,481,718.00	9,815,934.29	(30,378,911.00)	(11,570,341.58)	31 ธันวาคม 2568 81,990,562.15 31 ธันวาคม 2567 78,621,293.02
รายได้ค้างรับ	1,232,268.60	957,673.40	11,798.15	1,648.00	(100,675.58)		1,143,391.17 959,321.40
สินค้าคงเหลือ	16,336,533.81	13,778,474.06	457,233.54	734,598.26			16,793,767.35 14,513,072.32
อาคารและอุปกรณ์	1,137,011,553.63	1,231,686,338.85	219,362,067.62	240,115,731.85			1,356,373,621.25 1,471,802,070.70
สินทรัพย์สิทธิการใช้	0.00	0.00	31,450,139.88	17,051,548.97			31,450,139.88 17,051,548.97
เงินย่ำลวงหน้าค่าซื้อทรัพย์สิน	11,498,600.00	0.00	0.00	0.00			11,498,600.00 0.00
สินทรัพย์ตามส่วนงาน	1,268,966,711.19	1,326,798,186.62	260,762,957.19	267,719,461.37			1,499,250,081.80 1,582,947,306.41
สินทรัพย์ที่แยกตามส่วนงานไม่ได้							169,311,361.03 164,990,702.31
สินทรัพย์รวม							1,668,561,442.83 1,747,938,008.72
รายได้รับล่วงหน้า	7,192,100.00	15,457,282.61	28,000.00	28,000.00			7,220,100.00 15,485,282.61
เงินกู้ยืมระยะยาว	399,276,271.76	487,692,470.12	0.00	0.00			399,276,271.76 487,692,470.12
หนี้สินตามสัญญาเช่า	22,629,398.42	49,628,396.20	90,579,753.63	112,431,082.33			113,209,152.05 162,059,478.53
เงินประกันตามสัญญา	10,000,000.00	10,000,000.00	0.00	0.00			10,000,000.00 10,000,000.00
หนี้สินตามส่วนงาน	439,097,770.18	562,778,148.93	90,607,753.63	112,459,082.33			529,705,523.81 675,237,231.26
หนี้สินที่แยกตามส่วนงานไม่ได้							233,488,144.17 199,295,038.85
หนี้สินรวม							763,193,667.98 874,532,270.11

ลงชื่อ กรรมการตามอำนาจ
 (นายวราวิช ฉิมตะวัน , นายสุกฤต ฉิมตะวัน)

ส่วนงานภูมิศาสตร์

ในการนำเสนอข้อมูลทางการเงินจำแนกตามส่วนงานภูมิศาสตร์ รายได้ตามส่วนงานแยกตามเขตภูมิศาสตร์ กำหนดจากสถานที่ให้บริการแก่ลูกค้า และสินทรัพย์ไม่หมุนเวียนตามส่วนงานแยกตามสถานที่ตั้งทางภูมิศาสตร์ของสินทรัพย์

กลุ่มบริษัทดำเนินธุรกิจบริการขนส่งแยกตามส่วนงานภูมิศาสตร์ แบ่งเป็น 2 ส่วนงาน คือ

1. ส่วนงานให้บริการขนส่งสินค้ากลุ่มปิโตรเคมีและแก๊ส LPG ให้กับลูกค้าในประเทศ รวมถึงการรับสินค้าจากต้นทางในประเทศไปยังปลายทางต่างประเทศ
2. ส่วนงานให้บริการขนส่งสินค้ากลุ่มปิโตรเคมีและแก๊ส LPG ให้กับลูกค้าต่างประเทศ

ลงชื่อ กรรมการตามอำนาจ

(นายวรวิษ ติมตะวัน , นายฐกฤต ติมตะวัน)

ข้อมูลทางการเงินจำแนกตามส่วนงานภูมิศาสตร์ของกลุ่มบริษัทสำหรับปีสิ้นสุดวันที่ 31 ธันวาคม 2568 และ 2567 มีดังต่อไปนี้

	งบการเงินรวม			หน่วย:บาท
	สำหรับปี	สิ้นสุดวันที่ 31 ธันวาคม 2568	รายการตัดบัญชี	
	ให้บริการในประเทศ	ให้บริการต่างประเทศ	ส่วนที่แยกไม่ได้	รวม
รายได้จากการให้บริการ	993,749,546.45	213,993,856.83	(152,452,039.90)	1,055,291,363.38
ต้นทุนการให้บริการ	(826,455,091.13)	(198,594,609.57)	152,452,039.90	(872,597,660.80)
กำไรขั้นต้น	167,294,455.32	15,399,247.26		182,693,702.58
รายได้จากรายขาย	5,430,174.40	15,303,636.71	(3,056,198.90)	17,677,612.21
ต้นทุนขาย	(5,294,710.50)	(15,531,801.02)	3,056,198.90	(17,770,312.62)
กำไรขั้นต้น	135,463.90	(228,164.31)		(92,700.41)
รายได้อื่น	1,588,981.50	158,506.25	4,440,000.00	1,747,487.75
กำไรก่อนค่าใช้จ่าย				184,348,489.92
ต้นทุนในการจัดจำหน่าย	(400,943.00)	(4,454,792.11)		(4,855,735.11)
ค่าใช้จ่ายในการบริหาร	(9,416,402.60)	(582,076.57)	(57,834,783.14)	(63,393,262.31)
ขาดทุนจากการจำหน่ายทรัพย์สิน	(5,382,343.96)			(5,382,343.96)
ค่าใช้จ่ายอื่น	(5,484,791.52)	1,187,583.11		(4,297,208.41)
รวมค่าใช้จ่าย				(77,928,549.79)
กำไรจากกิจกรรมดำเนินงาน				106,419,940.13
รายได้ทางการเงิน			760,949.28	760,949.28
ต้นทุนทางการเงิน			(31,044,004.73)	(31,044,004.73)
กำไรก่อนภาษีเงินได้				76,136,884.68
ค่าใช้จ่ายภาษีเงินได้			(15,377,664.44)	(15,377,664.44)
กำไรสำหรับปี				60,759,220.24

ลงชื่อ กรรมการตามอำนาจ

(นายวราวิทย์ ชิมตะวัน , นายสุกฤต ชิมตะวัน)



หน่วย : บาท

	งบการเงินรวม			รวม
	สำหรับปี สิ้นสุดวันที่ 31 ธันวาคม 2567			
	ให้บริการในประเทศ	ให้บริการต่างประเทศ	ส่วนที่แยกไม่ได้	รายการตัดบัญชี
รายได้จากการให้บริการ	969,903,110.67	122,379,186.19		(128,905,210.46)
ต้นทุนการให้บริการ	(831,630,382.37)	(97,180,268.80)		128,905,210.46
กำไรขั้นต้น	138,272,728.30	25,198,917.39		163,471,645.69
รายได้จากการขาย	2,303,875.58	4,773,858.09		(2,303,875.58)
ต้นทุนขาย	(2,303,875.58)	(4,732,536.34)		2,303,875.58
กำไรขั้นต้น	0.00	41,321.75		41,321.75
รายได้อื่น	6,239,468.87	2,088,009.20	24,998,666.68	(29,408,666.68)
กำไรก่อนค่าใช้จ่า				3,917,478.07
ต้นทุนในการจัดจำหน่าย		(2,427,555.36)		167,430,445.51
ค่าใช้จ่ายในการบริหาร	(12,202,964.70)	(33,984.00)	(49,165,060.40)	(2,427,555.36)
ค่าใช้จ่ายอื่น	(704,851.31)	792,379.51	(747,315.47)	(56,992,009.10)
รวมค่าใช้จ่า				(659,787.27)
กำไรจากกิจกรรมดำเนินงาน				(60,079,351.73)
รายได้ทางการเงิน	449,316.93		637,672.60	107,351,093.78
ต้นทุนทางการเงิน	(139,338.55)		(29,985,333.15)	652,030.63
กำไรก่อนภาษีเงินได้				(434,958.90)
ค่าใช้จ่าภาษีเงินได้				434,958.90
กำไรสำหรับปี			(15,501,125.82)	78,313,411.61
				(15,501,125.82)
				62,812,285.79

ลงชื่อ กรรมการตามอำนาจ

(นายวราวิช นิมตะวัน, นายชูฤกษ์ นิมตะวัน)

งบการเงินรวม

	ให้บริการในประเทศ		ให้บริการต่างประเทศ		ให้บริการต่างประเทศ		รายการตัดบัญชี		รวม	
	31 ธันวาคม 2568	31 ธันวาคม 2567	31 ธันวาคม 2568	31 ธันวาคม 2567	31 ธันวาคม 2568	31 ธันวาคม 2567	31 ธันวาคม 2568	31 ธันวาคม 2567	31 ธันวาคม 2568	31 ธันวาคม 2567
ลูกหนี้การค้า	104,510,728.82	90,191,634.60	7,858,744.33	0.00	(30,378,911.00)	(11,570,341.58)	81,990,562.15	78,621,293.02		
รายได้ค้างรับ	1,244,066.75	959,321.40	0.00	0.00	(100,675.58)		1,143,391.17	959,321.40		
สินค้าคงเหลือ	12,758,704.78	13,457,425.42	4,035,062.57	1,055,646.90			16,793,767.35	14,513,072.32		
อาคารและอุปกรณ์	635,610,962.89	723,209,542.01	720,762,658.36	748,592,528.69			1,356,373,621.25	1,471,802,070.70		
สินทรัพย์สิทธิการใช้	31,450,139.88	17,051,548.97	0.00	0.00			31,450,139.88	17,051,548.97		
เงินย่ำล่วงหน้าค่าซื้อทรัพย์สิน	0.00	0.00	11,498,600.00	0.00			11,498,600.00	0.00		
สินทรัพย์ส่วนงาน	785,574,603.12	844,869,472.40	744,155,065.26	749,648,175.59			1,499,250,081.80	1,582,947,306.41		
สินทรัพย์ที่แยกตามส่วนงานไม่ได้							169,311,361.03	164,990,702.31		
สินทรัพย์รวม							1,668,561,442.83	1,747,938,008.72		
รายได้รับล่วงหน้า	28,000.00	28,000.00	7,192,100.00	15,457,282.61			7,220,100.00	15,485,282.61		
เงินกู้ยืมระยะยาว	37,373,598.61	58,610,163.84	361,902,673.15	429,082,306.28			399,276,271.76	487,692,470.12		
หนี้สินตามสัญญาเช่า	113,209,152.05	162,059,478.53	0.00	0.00			113,209,152.05	162,059,478.53		
เงินประกันตามสัญญา	10,000,000.00	10,000,000.00	0.00	0.00			10,000,000.00	10,000,000.00		
หนี้สินตามส่วนงาน	160,610,750.66	230,697,642.37	369,094,773.15	444,539,588.89			529,705,523.81	675,237,231.26		
หนี้สินที่แยกตามส่วนงานไม่ได้							233,488,144.17	199,295,038.85		
หนี้สินรวม							763,193,667.98	874,532,270.11		

ลงชื่อ กรรมการตามอำนาจ

(นายวราวิช ฉิมตะวัน, นายชูฤกษ์ ฉิมตะวัน)




ข้อมูลเกี่ยวกับลูกค้ารายใหญ่

สำหรับปี สิ้นสุดวันที่ 31 ธันวาคม 2568 และ 2567 กลุ่มบริษัทมีรายได้จากลูกค้ารายใหญ่จากส่วนงานของกลุ่มบริษัท จำนวน 3 ราย เป็นจำนวนเงิน 909.78 ล้านบาท และ 884.17 ล้านบาท ตามลำดับ (งบการเงินเฉพาะกิจการ จำนวน 697.14 ล้านบาท และ 667.53 ล้านบาท ตามลำดับ)

28. ภาวะผูกพันและหนี้สินที่อาจเกิดขึ้น

- 28.1 ณ วันที่ 31 ธันวาคม 2568 และ 2567 กลุ่มบริษัทมีภาวะผูกพันตามสัญญาบริการบำรุงรักษารถขนส่งจำนวน 48 คัน ระยะเวลา 10 ปี กับผู้ให้บริการรายหนึ่ง จำนวนเงิน 35.35 ล้านบาท และ 39.83 ล้านบาท ตามลำดับ (งบการเงินรวมและงบการเงินเฉพาะกิจการ)
- 28.2 ณ วันที่ 31 ธันวาคม 2568 และ 2567 กลุ่มบริษัทมีภาวะผูกพันตามสัญญาจ้างบริหารเรือกับบริษัทต่างประเทศรายหนึ่ง จำนวนเงิน 68,000 ดอลลาร์สหรัฐ และ 119,000 ดอลลาร์สหรัฐ ตามลำดับ (งบการเงินรวมและงบการเงินเฉพาะกิจการ)
- 28.3 ณ วันที่ 31 ธันวาคม 2568 และ 2567 กลุ่มบริษัทมีภาวะผูกพันตามสัญญาจ้างที่ปรึกษากฎหมาย ที่ปรึกษาด้านวิศวกรรม ค่าประชาสัมพันธ์ และจ้างทำอะไหล่ซ่อมเรือ รวมจำนวนเงิน 0.42 ล้านบาท และ 1.09 ล้านบาท ตามลำดับ (งบการเงินรวมและงบการเงินเฉพาะกิจการ)
- 28.4 ณ วันที่ 31 ธันวาคม 2568 และ 2567 กลุ่มบริษัทมีภาวะผูกพันตามบันทึกข้อตกลงจ้างบริการตรวจเรือกับบริษัทต่างประเทศรายหนึ่ง รวมจำนวนเงิน 84,000 ดอลลาร์สหรัฐ และ 112,000 ดอลลาร์สหรัฐ (งบการเงินรวมและงบการเงินเฉพาะกิจการ)
- 28.5 ณ วันที่ 31 ธันวาคม 2568 และ 2567 กลุ่มบริษัทมีภาวะผูกพันตามสัญญาจ้างเหมาก่อสร้างอาคาร และงานติดตั้งถังเก็บก๊าซปิโตรเลียมเหลวกับผู้รับเหมา 3 ราย รวมจำนวนเงิน 0.98 ล้านบาท และ 12.19 ล้านบาท ตามลำดับ (งบการเงินรวมและงบการเงินเฉพาะกิจการ)
- 28.6 ณ วันที่ 31 ธันวาคม 2568 กลุ่มบริษัทมีภาวะผูกพันตามสัญญาเช่าเรือบรรทุกก๊าซปิโตรเลียมเหลวกับบริษัทต่างประเทศรายหนึ่ง จำนวน 1.20 ล้านดอลลาร์สหรัฐ (งบการเงินรวมและงบการเงินเฉพาะกิจการ)
- 28.7 ณ วันที่ 31 ธันวาคม 2568 กลุ่มบริษัทมีภาวะผูกพันตามสัญญาซื้อเรือบรรทุกก๊าซปิโตรเลียมเหลว 2 ลำกับผู้ขายต่างประเทศรายหนึ่ง จำนวนเงิน 327.00 ล้านบาท (งบการเงินรวมและงบการเงินเฉพาะกิจการ)
- 28.8 ณ วันที่ 31 ธันวาคม 2568 และ 2567 กลุ่มบริษัทมีหนี้สินที่อาจเกิดขึ้นจากการให้ธนาคารพาณิชย์ในประเทศ 2 แห่ง ออกหนังสือค้ำประกันการทำงานให้กับผู้ว่าจ้างรายหนึ่งและค้ำประกันการจ่ายค่าจ้างนำร่องให้แก่หน่วยงานราชการแห่งหนึ่ง รวมจำนวนเงิน 10.62 ล้านบาท (งบการเงินเฉพาะกิจการ จำนวนเงิน 9.62 ล้านบาท) หนี้สินที่อาจเกิดขึ้นดังกล่าวค้ำประกัน โดยเงินฝากธนาคารเดียวกันและอาคารอุปถัมภ์ (หมายเหตุ 12)
- 28.9 เมื่อวันที่ 26 สิงหาคม 2567 พนักงานของบริษัทฯ ปรอดประสออบดีเหตุขณะปฏิบัติงาน ต่อมาในระหว่างปี 2568 ผู้ที่ได้รับผลกระทบจากอุบัติเหตุดังกล่าว ได้ฟ้องศาลแพ่งเรียกค่าเสียหายจากคนขับรถ (ในฐานะจำเลยที่ 1) และบริษัท (ในฐานะจำเลยที่ 2) จำนวนเงิน 3.00 ล้านบาท ปัจจุบันอยู่ระหว่างการพิจารณาคดีของศาลชั้นต้น

ลงชื่อ กรรมการตามอำนาจ

(นายวราวิช นิมตะวัน , นายฐกฤต นิมตะวัน)

29. การบริหารจัดการทุน

วัตถุประสงค์ในการบริหารจัดการทุนที่สำคัญของกลุ่มบริษัท คือการจัดให้มีซึ่งโครงสร้างทางการเงินที่เหมาะสมและการดำรงไว้ซึ่งความสามารถในการดำเนินธุรกิจอย่างต่อเนื่อง

ณ วันที่ 31 ธันวาคม 2568 และ 2567 กลุ่มบริษัทมีอัตราส่วนหนี้สินต่อทุนสรุปได้ดังนี้

	งบการเงินรวม		งบการเงินเฉพาะกิจการ	
	31 ธันวาคม 2568	31 ธันวาคม 2567	31 ธันวาคม 2568	31 ธันวาคม 2567
อัตราส่วนหนี้สินรวมต่อส่วนของผู้ถือหุ้น	0.84	1.00	0.84	0.99

30. สิทธิประโยชน์จากการส่งเสริมการลงทุน

30.1 บริษัทได้รับสิทธิพิเศษทางภาษีจากคณะกรรมการส่งเสริมการลงทุนในกิจการขนส่งทางเรือระหว่างประเทศ จำนวน 1 บัตร (บัตรส่งเสริมเลขที่ 67-2189-2-00-1-0 ลงวันที่ 27 สิงหาคม พ.ศ. 2567) โดยบริษัทได้รับสิทธิประโยชน์ที่สำคัญ ได้แก่

1. ได้รับยกเว้นอากรขาเข้าสำหรับเรือและอุปกรณ์
2. ได้รับยกเว้นภาษีเงินได้นิติบุคคลสำหรับกิจการที่ได้รับการส่งเสริมเป็นระยะเวลา 8 ปี นับตั้งแต่วันที่เริ่มมีรายได้จากการประกอบกิจการนั้น ในกรณีที่ประกอบกิจการขาดทุนในระหว่างเวลาที่ได้รับยกเว้นภาษีเงินได้ สามารถนำผลขาดทุนประจำปีที่เกิดขึ้นไปหักออกจากกำไรสุทธิที่เกิดขึ้นภายหลังระยะเวลาที่ได้รับยกเว้นภาษี ภายในกำหนดเวลาไม่เกิน 5 ปี นับแต่วันพ้นกำหนดระยะเวลาดังกล่าว
3. ผู้ถือหุ้นของบริษัทจะได้รับประโยชน์จากการได้รับยกเว้นภาษีเงินได้ สำหรับเงินปันผลที่ได้รับจากบริษัทตลอดระยะเวลาที่บริษัทได้รับยกเว้นภาษีเงินได้นิติบุคคล

ทั้งนี้บริษัทจะต้องปฏิบัติตามเงื่อนไขต่าง ๆ ตามที่กำหนดไว้ในบัตรส่งเสริมการลงทุน

30.2 ผลการดำเนินงานของกลุ่มบริษัทจำแนกตามกิจการที่ได้รับการส่งเสริมการลงทุนและไม่ได้รับการส่งเสริมการลงทุนสำหรับปีสิ้นสุดวันที่ 31 ธันวาคม 2568 และ 2567 สามารถสรุปได้ดังต่อไปนี้

ลงชื่อ กรรมการตามอำนาจ
(นายวรวิษ ฉิมตะวัน , นายฐกฤต ฉิมตะวัน)

หน่วย : บาท

	งบการเงินรวม		
	สำหรับปี สิ้นสุดวันที่ 31 ธันวาคม 2568		
	กิจการที่ได้รับบริการ	กิจการที่ไม่ได้รับบริการ	รวม
	ส่งเสริมการลงทุน	ส่งเสริมการลงทุน	
รายได้จากการให้บริการ	80,726,441.73	974,564,921.65	1,055,291,363.38
ต้นทุนการให้บริการ	(84,760,887.48)	(787,836,773.32)	(872,597,660.80)
กำไร (ขาดทุน) ขั้นต้น	(4,034,445.75)	186,728,148.33	182,693,702.58
รายได้จากการขาย	3,981,131.20	13,696,481.01	17,677,612.21
ต้นทุนขาย	(4,103,531.14)	(13,666,781.48)	(17,770,312.62)
กำไร (ขาดทุน) ขั้นต้น	(122,399.94)	29,699.53	(92,700.41)
รายได้อื่น	158,506.25	1,588,981.50	1,747,487.75
กำไร (ขาดทุน) ก่อนค่าใช้จ่าย	(3,998,339.44)	188,346,829.36	184,348,489.92
ต้นทุนในการจัดจำหน่าย	(1,537,499.96)	(3,318,235.15)	(4,855,735.11)
ค่าใช้จ่ายในการบริหาร	(5,101,310.53)	(58,291,951.78)	(63,393,262.31)
ขาดทุนจากการจำหน่ายทรัพย์สิน	0.00	(5,382,343.96)	(5,382,343.96)
ค่าใช้จ่ายอื่น	811,704.67	(5,108,913.08)	(4,297,208.41)
รวมค่าใช้จ่าย	(5,827,105.82)	(72,101,443.97)	(77,928,549.79)
กำไร (ขาดทุน) จากกิจกรรมดำเนินงาน	(9,825,445.26)	116,245,385.39	106,419,940.13
รายได้ทางการเงิน	52,317.44	708,631.84	760,949.28
ต้นทุนทางการเงิน	(2,553,880.37)	(28,490,124.36)	(31,044,004.73)
กำไร (ขาดทุน) ก่อนภาษีเงินได้	(12,327,008.18)	88,463,892.86	76,136,884.68
ค่าใช้จ่ายภาษีเงินได้	0.00	(15,377,664.44)	(15,377,664.44)
กำไร (ขาดทุน) สำหรับปี	(12,327,008.18)	73,086,228.42	60,759,220.24

ลงชื่อ กรรมการตามอำนาจ
(นายวรวิษ นิมตะวัน , นายรุกฤต นิมตะวัน)

หน่วย : บาท

	งบการเงินรวม		
	สำหรับปี สิ้นสุดวันที่ 31 ธันวาคม 2567		
	กิจการที่ได้รับบริการ	กิจการที่ไม่ได้รับบริการ	รวม
	ส่งเสริมการลงทุน	ส่งเสริมการลงทุน	
รายได้จากการให้บริการ	31,007,260.95	932,369,825.45	963,377,086.40
ต้นทุนการให้บริการ	(21,385,820.25)	(778,519,620.46)	(799,905,440.71)
กำไรขั้นต้น	9,621,440.70	153,850,204.99	163,471,645.69
รายได้จากการขาย	0.00	4,773,858.09	4,773,858.09
ต้นทุนขาย	0.00	(4,732,536.34)	(4,732,536.34)
กำไรขั้นต้น	0.00	41,321.75	41,321.75
รายได้อื่น	1,297,570.48	2,619,907.59	3,917,478.07
กำไรก่อนค่าใช้จ่าย	10,919,011.18	156,511,434.33	167,430,445.51
ต้นทุนในการจัดจำหน่าย	(622,669.34)	(1,804,886.02)	(2,427,555.36)
ค่าใช้จ่ายในการบริหาร	(1,968,428.58)	(55,023,580.52)	(56,992,009.10)
ค่าใช้จ่ายอื่น	(920,679.07)	260,891.80	(659,787.27)
รวมค่าใช้จ่าย	(3,511,776.99)	(56,567,574.74)	(60,079,351.73)
กำไรจากกิจกรรมดำเนินงาน	7,407,234.19	99,943,859.59	107,351,093.78
รายได้ทางการเงิน	38,618.20	613,412.43	652,030.63
ต้นทุนทางการเงิน	(1,310,267.44)	(28,379,445.36)	(29,689,712.80)
กำไรก่อนภาษีเงินได้	6,135,584.95	72,177,826.66	78,313,411.61
ค่าใช้จ่ายภาษีเงินได้	0.00	(15,501,125.82)	(15,501,125.82)
กำไรสำหรับปี	6,135,584.95	56,676,700.84	62,812,285.79

ลงชื่อ กรรมการตามอำนาจ

(นายวรวิษ ติมตะวัน , นายฐกฤต ติมตะวัน)

31. การเปิดเผยข้อมูลเกี่ยวกับเครื่องมือทางการเงิน

วัตถุประสงค์และนโยบายการบริหารความเสี่ยงทางการเงิน

เครื่องมือทางการเงินที่สำคัญของกลุ่มบริษัทตามที่นิยามอยู่ในมาตรฐานการรายงานทางการเงิน ฉบับที่ 7 “การเปิดเผยข้อมูลเครื่องมือทางการเงิน” ประกอบด้วย เงินสดและรายการเทียบเท่าเงินสด ลูกหนี้การค้าและลูกหนี้หมุนเวียนอื่น ลูกหนี้จากสัญญาเช่า สินทรัพย์ทางการเงินหมุนเวียน - เงินฝากธนาคาร เงินฝากธนาคาร ตัดภาระค้ำประกัน เงินประกัน เงินจ่ายล่วงหน้าค่าซื้อทรัพย์สิน เงินเบิกเกินบัญชีและเงินกู้ยืมระยะสั้นจากสถาบันการเงิน เจ้าหนี้การค้าและเจ้าหนี้หมุนเวียนอื่น หนี้สินทางการเงินหมุนเวียนอื่น เงินกู้ยืมระยะยาว และหนี้สินตามสัญญาเช่า กลุ่มบริษัทมีความเสี่ยงที่เกี่ยวข้องกับเครื่องมือทางการเงินดังกล่าว และมีนโยบายการบริหารความเสี่ยงดังนี้

ความเสี่ยงทางด้านสินเชื่อ

ความเสี่ยงทางด้านสินเชื่อ คือ ความเสี่ยงที่ลูกค้าหรือคู่สัญญาไม่สามารถชำระหนี้แก่กลุ่มบริษัทตามเงื่อนไขที่ตกลงไว้เมื่อครบกำหนด

ฝ่ายบริหารได้กำหนดนโยบายทางด้านสินเชื่อเพื่อควบคุมความเสี่ยงทางด้านสินเชื่อดังกล่าวอย่างสม่ำเสมอ โดยการวิเคราะห์ฐานะทางการเงินของลูกค้าทุกรายที่ขอวงเงินสินเชื่อในระดับหนึ่ง ๆ ณ วันสิ้นรอบระยะเวลารายงานไม่พบว่ามีความเสี่ยงจากสินเชื่อที่เป็นสาระสำคัญ

ความเสี่ยงด้านสภาพคล่อง

กลุ่มบริษัทประเมินความเสี่ยงจากการขาดสภาพคล่องโดยการทำแผนการบริหารสภาพคล่องอย่างต่อเนื่อง และรักษาระดับของเงินสด วงเงินสินเชื่อแบบผูกพันที่ยังไม่ได้ใช้ และวงเงินสินเชื่อแบบไม่ผูกพันจากธนาคารต่าง ๆ เพื่อให้เพียงพอต่อสภาพคล่องที่ต้องการ

กลุ่มบริษัทพิจารณาเพิ่มวงเงินเครดิตทั้งในส่วนของภายในกลุ่มบริษัทและกับสถาบันการเงินอื่นเพื่อให้เพียงพอต่อสภาพคล่องที่ต้องการ โดยต้องอยู่ภายใต้แนวปฏิบัติของกลุ่มบริษัท

ลงชื่อ กรรมการตามอำนาจ

(นายวรวิษ ติมตะวัน , นายรุกฤต ติมตะวัน)

รายละเอียดการครบกำหนดชำระของหนี้สินทางการเงินของกลุ่มบริษัท ณ วันที่ 31 ธันวาคม 2568 และ 2567 ซึ่งพิจารณาจากกระแสเงินสดตามสัญญาที่ยังไม่คิดลดเป็นมูลค่าปัจจุบัน สามารถแสดงได้ดังนี้

หน่วย : ล้านบาท

	งบการเงินรวม			
	ณ วันที่ 31 ธันวาคม 2568			
	ภายใน 1 ปี	มากกว่า 1 ปี ไม่เกิน 5 ปี	มากกว่า 5 ปี	รวม
หนี้สินทางการเงิน				
เงินเบิกเกินบัญชีและเงินกู้ยืมระยะสั้น				
จากสถาบันการเงิน	39.99	0.00	0.00	39.99
เจ้าหนี้การค้าและเจ้าหนี้หมุนเวียนอื่น	80.80	0.00	0.00	80.80
หนี้สินทางการเงินหมุนเวียนอื่น	1.40	0.00	0.00	1.40
เงินกู้ยืมระยะยาว	86.56	259.61	59.40	405.57
หนี้สินตามสัญญาเช่า	41.22	79.17	6.05	126.44
รวม	249.97	338.78	65.45	654.20

หน่วย : ล้านบาท

	งบการเงินรวม			
	ณ วันที่ 31 ธันวาคม 2567			
	ภายใน 1 ปี	มากกว่า 1 ปี ไม่เกิน 5 ปี	มากกว่า 5 ปี	รวม
หนี้สินทางการเงิน				
เงินเบิกเกินบัญชีและเงินกู้ยืมระยะสั้น				
จากสถาบันการเงิน	11.29	0.00	0.00	11.29
เจ้าหนี้การค้าและเจ้าหนี้หมุนเวียนอื่น	91.45	0.00	0.00	91.45
เงินกู้ยืมระยะยาว	97.25	346.00	59.77	503.02
หนี้สินตามสัญญาเช่า	55.94	111.23	0.96	168.13
รวม	255.93	457.23	60.73	773.89

ลงชื่อ

(นายวรวิษ ติมตะวัน , นายฐกฤต ติมตะวัน)

กรรมการตามอำนาจ

หน่วย : ล้านบาท

	งบการเงินเฉพาะกิจการ			
	ณ วันที่ 31 ธันวาคม 2568			
	ภายใน 1 ปี	มากกว่า 1 ปี ไม่เกิน 5 ปี	มากกว่า 5 ปี	รวม
หนี้สินทางการเงิน				
เงินเบิกเกินบัญชีและเงินกู้ยืมระยะสั้น				
จากสถาบันการเงิน	39.99	0.00	0.00	39.99
เจ้าหนี้การค้าและเจ้าหนี้หมุนเวียนอื่น	80.41	0.00	0.00	80.41
หนี้สินทางการเงินหมุนเวียนอื่น	1.40	0.00	0.00	1.40
เงินกู้ยืมระยะยาว	86.56	259.61	59.40	405.57
หนี้สินตามสัญญาเช่า	41.22	79.17	6.05	126.44
รวม	249.58	338.78	65.45	653.81

หน่วย : ล้านบาท

	งบการเงินเฉพาะกิจการ			
	ณ วันที่ 31 ธันวาคม 2567			
	ภายใน 1 ปี	มากกว่า 1 ปี ไม่เกิน 5 ปี	มากกว่า 5 ปี	รวม
หนี้สินทางการเงิน				
เงินเบิกเกินบัญชีและเงินกู้ยืมระยะสั้น				
จากสถาบันการเงิน	11.29	0.00	0.00	11.29
เจ้าหนี้การค้าและเจ้าหนี้หมุนเวียนอื่น	77.50	0.00	0.00	77.50
เงินกู้ยืมระยะยาว	96.98	346.00	59.77	502.75
หนี้สินตามสัญญาเช่า	55.22	111.23	0.96	167.41
รวม	240.99	457.23	60.73	758.95

ลงชื่อ กรรมการตามอำนาจ

(นายวราวิช ฉิมตะวัน , นายชูฤต ฉิมตะวัน)

ความเสี่ยงเกี่ยวกับอัตราดอกเบี้ย

ความเสี่ยงจากอัตราดอกเบี้ยนี้เกิดขึ้นจากความผันผวนของอัตราดอกเบี้ยในตลาดในอนาคต ซึ่งจะส่งผลกระทบต่อผลการดำเนินงานและกระแสเงินสดของกลุ่มบริษัท แต่อย่างไรก็ตาม เนื่องจากกลุ่มบริษัทไม่มีสินทรัพย์ที่มีดอกเบี้ยที่เป็นสาระสำคัญ รวมถึงมีเงินกู้ยืมเป็นอัตราดอกเบี้ยคงที่เป็นส่วนใหญ่ ดังนั้นกลุ่มบริษัทจึงไม่มีความเสี่ยงจากความผันผวนของอัตราดอกเบี้ยดังกล่าว

สินทรัพย์และหนี้สินทางการเงินที่สำคัญ ณ วันที่ 31 ธันวาคม 2568 และ 2567 สามารถจัดตามประเภทอัตราดอกเบี้ยและสามารถแยกตามวันที่ครบกำหนดดังนี้

หน่วย : ล้านบาท

	งบการเงินรวม						
	ณ วันที่ 31 ธันวาคม 2568						
	อัตราดอกเบี้ยคงที่		มากกว่า 5 ปี	อัตรา ดอกเบี้ย ลอยตัว	ไม่มี อัตรา ดอกเบี้ย	รวม	อัตราดอกเบี้ย ที่แท้จริง (ร้อยละต่อปี)
ภายใน 1 ปี	มากกว่า 1 ปี ไม่เกิน 5 ปี						
สินทรัพย์ทางการเงิน							
เงินสดและรายการเทียบเท่าเงินสด	0.00	0.00	0.00	59.75	16.94	76.69	0.15-3.50
ลูกหนี้การค้าและลูกหนี้หมุนเวียนอื่น	0.00	0.00	0.00	0.00	93.27	93.27	-
ลูกหนี้ตามสัญญาเช่า	1.04	3.24	0.82	0.00	0.00	5.10	5.067
สินทรัพย์ทางการเงินหมุนเวียน							
-เงินฝากธนาคาร	0.17	0.00	0.00	0.00	0.00	0.17	0.50-0.90
เงินฝากธนาคารติดภาระค้ำประกัน	1.00	0.00	0.00	0.00	0.00	1.00	0.50-0.90
เงินประกัน	0.00	0.00	0.00	0.00	15.00	15.00	-
เงินจ่ายล่วงหน้าซื้อทรัพย์สิน	0.00	0.00	0.00	0.00	11.50	11.50	-
รวม	2.21	3.24	0.82	59.75	136.71	202.73	
หนี้สินทางการเงิน							
เงินเบิกเกินบัญชีและเงินกู้ยืมระยะสั้น							
จากสถาบันการเงิน	0.00	0.00	0.00	39.99	0.00	39.99	4.525-4.65
เจ้าหนี้การค้าและเจ้าหนี้หมุนเวียนอื่น	0.00	0.00	0.00	0.00	80.80	80.80	-
หนี้สินทางการเงินหมุนเวียนอื่น	0.00	0.00	0.00	0.00	1.40	1.40	-
เงินกู้ยืมระยะยาว	7.21	3.78	0.00	394.58	0.00	405.57	3.85-6.250
หนี้สินตามสัญญาเช่า	41.22	79.17	6.05	0.00	0.00	126.44	3.96 - 7.508
รวม	48.43	82.95	6.05	434.57	82.20	654.20	

ลงชื่อ กรรมการตามอำนาจ

(นายวรวิษ ติมตะวัน , นายฐกฤต ติมตะวัน)

	งบการเงินรวม						
	ณ วันที่ 31 ธันวาคม 2567						
	อัตราดอกเบี้ยคงที่			อัตรา	ไม่มี	รวม	อัตราดอกเบี้ย ที่แท้จริง (ร้อยละต่อปี)
	ภายใน 1 ปี	มากกว่า 1 ปี ถึง 5 ปี	มากกว่า 5 ปี	ดอกเบี้ย ลอยตัว	อัตรา ดอกเบี้ย		
สินทรัพย์ทางการเงิน							
เงินสดและรายการเทียบเท่าเงินสด	0.00	0.00	0.00	63.13	41.65	104.78	0.08 – 3.50
ลูกหนี้การค้าและลูกหนี้หมุนเวียนอื่น	0.00	0.00	0.00	0.00	87.63	87.63	-
สินทรัพย์ทางการเงินหมุนเวียน							
-เงินฝากธนาคาร	0.16	0.00	0.00	0.00	0.00	0.16	0.90 – 1.225
เงินฝากธนาคารคิดภาระค้ำประกัน	1.00	0.00	0.00	0.00	0.00	1.00	0.90 – 1.225
รวม	1.16	0.00	0.00	63.13	129.28	193.57	
หนี้สินทางการเงิน							
เงินเบิกเกินบัญชีและเงินกู้ยืมระยะสั้น							
จากสถาบันการเงิน	0.00	0.00	0.00	11.29	0.00	11.29	6.27
เจ้าหนี้การค้าและเจ้าหนี้หมุนเวียนอื่น	0.00	0.00	0.00	0.00	91.45	91.45	-
เงินกู้ยืมระยะยาว	14.94	10.99	0.00	477.09	0.00	503.02	3.85 - 6.325
หนี้สินตามสัญญาเช่า	55.94	111.23	0.96	0.00	0.00	168.13	3.76 – 7.75
รวม	70.88	122.22	0.96	488.38	91.45	773.89	

ลงชื่อ



กรรมการตามอำนาจ

(นายวรวิษ นิมตะวัน , นายฐกฤต นิมตะวัน)

หน่วย : ล้านบาท

งบการเงินเฉพาะกิจการ

ณ วันที่ 31 ธันวาคม 2568

	อัตราดอกเบี้ยคงที่		อัตรา ดอกเบี้ย ลอยตัว	ไม่มี อัตรา ดอกเบี้ย	รวม	อัตราดอกเบี้ย ที่แท้จริง (ร้อยละต่อปี)
	ภายใน 1 ปี	มากกว่า 1 ปี ถึง 5 ปี				
สินทรัพย์ทางการเงิน						
เงินสดและรายการเทียบเท่าเงินสด	0.00	0.00	0.00	55.53	61.62	0.15-3.00
ลูกหนี้การค้าและลูกหนี้หมุนเวียนอื่น	0.00	0.00	0.00	0.00	94.21	-
ลูกหนี้จากสัญญาเช่า	1.04	3.24	0.82	0.00	5.10	5.067
เงินประกัน	0.00	0.00	0.00	0.00	15.00	-
เงินจ่ายล่วงหน้าค่าซื้อทรัพย์สิน	0.00	0.00	0.00	0.00	11.50	-
รวม	1.04	3.24	0.82	55.53	126.80	187.43
หนี้สินทางการเงิน						
เงินเบิกเกินบัญชีและเงินกู้ยืมระยะสั้น						
จากสถาบันการเงิน	0.00	0.00	0.00	39.99	39.99	4.525-4.65
เจ้าหนี้การค้าและเจ้าหนี้หมุนเวียนอื่น	0.00	0.00	0.00	0.00	80.41	-
หนี้สินทางการเงินหมุนเวียนอื่น	0.00	0.00	0.00	0.00	1.40	-
เงินกู้ยืมระยะยาว	7.21	3.78	0.00	394.58	405.57	3.85-6.250
หนี้สินตามสัญญาเช่า	41.22	79.17	6.05	0.00	126.44	3.96 - 7.508
รวม	48.43	82.95	6.05	434.57	653.81	

ลงชื่อ



กรรมการตามอำนาจ

(นายวราวิช ฉิมตะวัน , นายชูฤกษ์ ฉิมตะวัน)

งบการเงินเฉพาะกิจการ

ณ วันที่ 31 ธันวาคม 2567

	อัตราดอกเบี้ยคงที่		อัตราดอกเบี้ยลอยตัว	ไม่มีอัตราดอกเบี้ย	รวม	อัตราดอกเบี้ยที่แท้จริง (ร้อยละต่อปี)	
	ภายใน 1 ปี	มากกว่า 1 ปี ถึง 5 ปี					
สินทรัพย์ทางการเงิน							
เงินสดและรายการเทียบเท่าเงินสด	0.00	0.00	0.00	63.02	14.23	77.25	0.08 - 3.50
ลูกหนี้การค้าและลูกหนี้หมุนเวียนอื่น	0.00	0.00	0.00	0.00	85.98	85.98	-
รวม	0.00	0.00	0.00	63.02	99.41	162.43	-
หนี้สินทางการเงิน							
เงินเบิกเกินบัญชีและเงินกู้ยืมระยะสั้น							
จากสถาบันการเงิน	0.00	0.00	0.00	11.29	0.00	11.29	6.27
เจ้าหนี้การค้าและเจ้าหนี้หมุนเวียนอื่น	0.00	0.00	0.00	0.00	77.50	77.50	-
เงินกู้ยืมระยะยาว	14.94	10.99	0.00	476.82	0.00	502.75	3.85 - 6.325
หนี้สินตามสัญญาเช่า	55.22	111.23	0.96	0.00	0.00	167.41	3.76 - 7.75
รวม	70.16	122.22	0.96	488.11	77.50	758.95	

ความเสี่ยงด้านราคาสินค้าโภคภัณฑ์

กลุ่มบริษัทที่มีความเสี่ยงของความผันผวนในราคาน้ำมันเชื้อเพลิงการขนส่งทางเรือและการขนส่งทางรถ โดยกลุ่มบริษัท มีการป้องกันความเสี่ยงจากการมีข้อตกลงกับคู่ค้าที่สามารถปรับอัตราค่าขนส่งขึ้นลงตามต้นทุนน้ำมัน รวมถึงกลุ่มบริษัทได้มีการวางแผนการสั่งซื้อน้ำมันล่วงหน้าในช่วงระยะสั้น ๆ ประมาณ 1 เดือน

มูลค่ายุติธรรมของเครื่องมือทางการเงิน

กลุ่มบริษัทมีการประมาณการมูลค่ายุติธรรมของเครื่องมือทางการเงินตามหลักเกณฑ์ดังนี้

- 1) สินทรัพย์และหนี้สินทางการเงินที่จะครบกำหนดในระยะเวลาอันสั้น ได้แก่ เงินสดและเงินฝากสถาบันการเงิน ลูกหนี้และเจ้าหนี้แสดงมูลค่ายุติธรรมโดยประมาณตามมูลค่าตามบัญชีที่แสดงในงบฐานะการเงิน
- 2) เงินให้กู้ยืมและเงินกู้ยืมที่มีดอกเบี้ยในอัตราใกล้เคียงกับอัตราดอกเบี้ยในตลาดแสดงมูลค่ายุติธรรมโดยประมาณตามมูลค่าตามบัญชีที่แสดงในงบฐานะการเงิน

ลงชื่อ กรรมการตามอำนาจ

(นายวราวิช นิมตะวัน , นายชูภฤต นิมตะวัน)

32. เหตุการณ์ภายหลังรอบระยะเวลารายงาน

ตามรายงานการประชุมคณะกรรมการบริษัท ครั้งที่ 1/2569 เมื่อวันที่ 25 กุมภาพันธ์ 2569 มีมติเห็นชอบให้เสนอที่ประชุมสามัญผู้ถือหุ้นอนุมัติจ่ายเงินปันผลสำหรับปี 2568 ในอัตราหุ้นละ 0.02 บาท เป็นจำนวนเงิน 19.20 ล้านบาท ซึ่งบริษัทได้จ่ายเงินปันผลระหว่างกาลในอัตราหุ้นละ 0.01 บาท รวมจำนวนเงิน 9.60 ล้านบาท ในเดือนกันยายน 2568 ดังนั้นส่วนที่เหลือจะจ่ายในอัตราหุ้นละ 0.01 บาท ทั้งนี้การอนุมัติดังกล่าวขึ้นอยู่กับที่ประชุมผู้ถือหุ้นในวันที่ 20 เมษายน 2569

33. การจัดประเภทบัญชีใหม่

กลุ่มบริษัทจัดประเภทรายการในงบการเงินปีก่อนเพื่อให้สอดคล้องกับการแสดงรายการในงบการเงินปัจจุบัน ดังต่อไปนี้

หน่วย : บาท

	งบการเงินรวม		
	ณ วันที่ 31 ธันวาคม 2567		
	ก่อนจัดประเภท	จัดประเภทใหม่	หลังจัดประเภท
งบฐานะการเงิน			
ลูกหนี้การค้าและลูกหนี้หมุนเวียนอื่น	89,229,081.08	(1,595,166.70)	87,633,914.38
สินทรัพย์หมุนเวียนอื่น	0.00	1,595,166.70	1,595,166.70
เจ้าหนี้การค้าและเจ้าหนี้หมุนเวียนอื่น	96,739,774.25	(5,287,777.98)	91,451,996.27
หนี้สินหมุนเวียนอื่น	0.00	5,287,777.98	5,287,777.98

หน่วย : บาท

	งบการเงินเฉพาะกิจการ		
	ณ วันที่ 31 ธันวาคม 2567		
	ก่อนจัดประเภท	จัดประเภทใหม่	หลังจัดประเภท
งบฐานะการเงิน			
ลูกหนี้การค้าและลูกหนี้หมุนเวียนอื่น	85,980,369.26	(801,076.32)	85,179,292.94
สินทรัพย์หมุนเวียนอื่น	0.00	801,076.32	801,076.32
เจ้าหนี้การค้าและเจ้าหนี้หมุนเวียนอื่น	81,227,531.53	(3,723,672.42)	77,503,859.11
หนี้สินหมุนเวียนอื่น	0.00	3,723,672.42	3,723,672.42

34. การอนุมัติงบการเงิน

งบการเงินนี้ได้รับการอนุมัติให้ออกงบการเงิน โดยคณะกรรมการของบริษัท เมื่อวันที่ 25 กุมภาพันธ์ 2569

ลงชื่อ กรรมการตามอำนาจ

(นายวราวิช ฉิมตะวัน , นายรุกฤต ฉิมตะวัน)